

SELVITYSRAPORTTI

KESTÄVÄN KEHITYKSEN RAHOITUSMURROS

Kestävän kehityksen tavoitteiden
mukainen sijoittaminen Suomesta
kehittyviin maihin



KEHITYSPOLIITTINEN
TOIMIKUNTA



Sisällys

Tiivistelmä	3
1. Tausta	6
1.1. Kestävän kehityksen rahoituksen kansainvälinen viitekehys	6
1.2. Selvityksen tausta	8
2. Suomalaiset kestävän kehityksen tavoitteiden mukaiset sijoittajat	10
2.1. Kestävän kehityksen tavoitteiden mukainen sijoittaminen.....	11
2.2. Julkisen sektorin SDG-tavoitteiden mukaiset sijoittajat.....	13
2.3. Suomalaiset yksityiset SDG-tavoitteiden mukaiset sijoittajat.....	14
2.4. Työeläkevakuuttajien SDG-sijoitukset	16
2.5. Vähittäispankkien SDG-sijoitukset	21
2.6. Investointipankkien SDG-sijoitukset	29
2.7. SDG-rahoituksen tulosten raportointi	38
2.8. Ketään ei jätetä -periaate	39
3. Rahoitus Suomesta kehittyviin maihin.....	41
3.1. SDG-tavoitteiden mukaisen rahoituksen määrä.....	41
3.2. Sijoitusrahoituksen määrä Suomesta kehittyville markkinoille	42
4. SDG-tavoitteiden mukainen rahoitus – julkinen ja yksityinen rahoitus yhdessä	47
4.1. Vastuullisen sijoittamisen toimijoiden määrä	47
4.2. Sijoitusten määrä Pohjoismaista Afrikkaan	49
4.3. Toimintamalleja muista Pohjoismaista.....	50
5. Johtopäätökset.....	55
6. Suositukset.....	60
Liitteet.....	64

Tiivistelmä

Suurin osa kehittyvien maiden nykyisistä investoinneista katetaan kansallisin varoin. Osa näistä investoinneista on kestävän kehityksen tavoitteiden mukaisia, mutta on yleisesti tunnustettu, että kehittyvät maat eivät tule saavuttamaan kestävän kehityksen tavoitteita vuoden 2030 määräaikaan mennessä ilman merkittävää ulkopuolista rahoitusta. Nykyisestä ulkopuolisesta rahoituksesta avunantajamaiden julkinen kehitysyhteistyörahoitus on vain pieni osa. Suurin osa ulkopuolisesta rahoituksesta tulee yksityisistä rahoituslähteistä. Lisäksi osa kansallisista ja ulkomaisista investoinneista kehittyviin maihin ovat kestävän kehityksen tavoitteiden vastaisia tai niitä syövyttäviä, vaikka paremmalla suunnittelulla osa niistä voisi olla tavoitteita edistäviä. Merkittävien ulkomaisten lisäinvestointien mobilisointi, kohdentaminen ja seuranta YK:n kestävän kehityksen Agenda 2030-toimintaohjelman mukaisesti vaativat kehittyneiden maiden ja kehittyvien maiden julkisen sektorin, elinkeinoelämän ja kansalaisyhteiskunnan sitoutumista ja yhteistyötä.

Yritykset ja sijoittajat ovat osoittaneet kasvavaa kiinnostusta kestävän kehityksen tavoitteiden (SDG) mukaiseen toimintaan myös Suomessa. Esimerkiksi useat Suomessa toimivat sijoittajat ovat alkaneet hyödyntää SDG-viitekehystä ja esittelevät tekevänsä kestävän kehityksen tavoitteiden mukaisia sijoituksia.

Osa näistä sijoituksista kohdentuu kehittyviin maihin. Suomen ministeriöistä maa- ja metsätalousministeriö (MMM) on ollut johtavassa roolissa kestävän kehityksen rahoituksen edistäjänä. Se esitteli vuosina 2018–2019 tehdyn SDG-rahoituksen tiekartan. Työ- ja elinkeinoministeriö (TEM) on seurannut MMM:n työtä koordinoimalla Kestävän kehityksen rahoitusekosysteemi -hanketta, jota toteutetaan vuosina 2020–2022. TEM:n koordinoimaan hankkeeseen liittyen julkistettiin syyskuussa 2021 Suomen kestävän rahoituksen tiekartta. Tiekartta esittelee tapoja SDG-tavoitteiden mukaisen suomalaisen rahoitusekosysteemin rakentamiseen ja tarjoaa suuntaviivoja suomalaisille toimijoille viedä käytäntöön tarvittavia muutoksia. Tiekartta ja sen suositukset keskittyvät pääsääntöisesti Suomeen.

Kehityspoliittinen toimikunnan (KPT) tehtävänä on muun muassa seurata ja analysoida Suomen kehityspoliittisten linjausten ja Suomen kansainvälisten sitoumusten toteutumista, tehdä tunnetuksi kehityspoliittikan ajankohtaisia kysymyksiä sekä tehdä suosituksia valtioneuvostolle kehityspoliittikan suunnittelusta ja toimeenpanosta. Kestävän kehityksen mukainen rahoitus on ajankohtainen ja painoarvoltaan nouseva teema, josta ei vielä ole riittävästi tietoa kehityspoliittikan näkökulmasta. Tämän selvityksen tarkoituksena on tukea KPT:n työtä ja arvioida, mitkä toimijat Suomessa tekevät kestävän kehityksen tavoitteiden mukaisia sijoituksia ja minkä verran tästä rahoituksesta kohdentuu kehittyviin maihin. Lisäksi arvioidaan, minkä verran rahoitus on sidoksissa Suomen viralliseen kehitysyhteistyörahoitukseen ja kuinka Suomen virallista kehitysyhteistyörahoitusta voitaisiin hyödyntää vahvistamaan kehittyville markkinoille Suomesta suuntautuvaa rahoitusta sekä sen laatua. Aiemmissä selvityksissä tai tiekartoissa ei ole esitetty arvioita, kuinka moni suomalainen sijoittaja tekee kestävän kehityksen mukaisia sijoituksia, kuinka he mittaavat sijoituksia tai minkä verran rahoitusvirtoja Suomesta kohdentuu esimerkiksi kehittyviin maihin.

Suomessa on 51 YK:n vastuullisen sijoittamisen sitoumuksen tehnyttä sijoitusalan toimijaa. Näistä huomattava osa ilmoittaa tekevänsä kestävän kehityksen tavoitteiden (nk. SDG-tavoitteiden) mukaisia sijoituksia. SDG-tavoitteiden mukaisten sijoitusten kohdentumista tavoitteisiin tai alatavoitteisiin ei kuitenkaan esitellä kovin tarkasti. Sijoitusten kohdentumista eri maihin ei myöskään esitellä, vaan sijoituksia tehdään mm. rahastoihin, jotka sijoittavat sekä kehittyneisiin että kehittyviin maihin. Sijoitusten aikaansaamien, kestävän kehityksen tavoitteiden mukaisten vaikutusten seurannassa ei ole käytössä yhdenmukaista seurantatapaa, mikä tekee vaikutusten seurannasta erittäin haastavan. Ketään ei jätetä -periaate ei ole vahvasti esillä sijoittajien raportoinnissa; sen mainitsi vain kaksi sijoittajaa. Tämä johtunee siitä, että periaatetta ei tunneta ja sen mittaaminen on haastavaa. Selvityksessä ei noussut esille myöskään se, että sijoittajat olisivat erityisesti arvioineet sitä, missä olisi suurin tarve ja mahdollisuus kehitysvaikutuksille tai sitä tukeeko sijoitus erityisesti eriarvoisuuden vähentämistä.

Suomen 20:sta suurimmasta ODA-vastaanottajamaasta vuosien 2013–2019 aikana viiteen on samaan aikaan tehty myös merkittäviä suomalaisia yksityisiä sijoituksia. Näiden lisäksi viidessä muussa maassa sijoitukset ovat noin 20 % virallisen kehitysyhteistyön (Official Development Aid, ODA) määräästä. Suomesta on siis sekä ODA-että yksityisiä rahoitusvirtoja samoihin kehittyviin maihin. SDG-tavoitteiden mukaisten sijoitusten osuutta yksityisistä rahoitusvirroista on erittäin vaikea arvioida. Suomalaista yksityistä ja ODA-rahaa on merkittävästi samoissa kehittyvissä maissa. Tämä voisi mahdollisesti indikoida, että suomalainen ODA-rahoitus ja yksityinen rahoitus voisivat tukea toisiaan SDG-tavoitteiden edistämässä kehittyvissä maissa.

Suomalaisten sijoittajien tietoisuus vaikuttaa olevan linjassa muiden Pohjoismaiden kanssa, kun arvioidaan UN Principles for Responsible Investments (UNPRI) -sitoumuksen tehneiden sijoitusalan toimijoiden määrää. Pohjoismaista on kuitenkin mahdollisuus ottaa oppia. Esim. Ruotsissa toimii kehitysyhteistyötä hallinnoivan Sidan (Swedish

International Development Cooperation Agency) vetämä ruotsalaisten kestävien kehityksen sijoittajien ryhmä. Tanskassa Investment Fund for Developing Countries (IFU) on luonut useita SDG-tavoitteiden mukaisia rahastoja. Kun vertaillaan tavallisten sijoitusten määrää Pohjoismaista Afrikkaan, niin myös siinä sijoitukset Suomesta ovat hyvällä tasolla muihin Pohjoismaihin verrattuna. Sijoittajia sekä volyyymia on, mutta sijoitusten SDG-painotusta tulisi olla lisää.

SDG-tavoitteiden mukaisen rahoituksen suuruuden arviointi Suomesta kehittyviin maihin (mukaan lukien vähiten kehittyviin ja hauraisiin maihin) on haastavaa, koska sijoittajat eivät juuri julkaise maakohtaisia SDG-sijoituksia, eikä esimerkiksi Tilastokeskus luokittele sijoituksia kestävyys/SDG-perustaisesti. Yleisesti sijoitusvirtojen suuruutta Suomesta kehittyviin maihin on kuitenkin mahdollista tarkastella, mutta SDG-tavoitteiden mukaista rahoituksen tarkastelua tulisi kehittää.

Pariisin ilmastopöytäkirja ja kestävä kehityksen tavoitteet määrittävänä Agenda 2030 luovat perusteet Suomen kehityspolitiikalle, josta päävastuu on UM:illä. UM:n tulisi pyrkiä edistämään kestävä kehityksen tavoitteisiin pääsyä myös seuraamalla, minkä verran kestävä kehityksen tavoitteiden mukaisia sijoituksia Suomesta vuosittain tehdään kehittyviin maihin. Samalla kehitysyhteistyöinstrumentteja voitaisiin edelleen kehittää, jotta suomalaiset sijoitukset kehittyviin maihin kasvaisivat ja ne olisivat vielä paremmin linjassa tavoitteiden kanssa. Tämä olisi kehityspolitiikkaa, jolla kehitysyhteistyövarojen vaikuttavuutta voitaisiin kasvattaa ja ennen kaikkea tukea kumppanimaita niiden Agenda 2030:n toteutumisessa.

YK:n kestävä kehityksen 17 tavoitetta.



1. Tausta

1.1. Kestävän kehityksen rahoituksen kansainvälinen viitekehys

Vuonna 2015 kaikki YK:n jäsenvaltiot sitoutuivat kestävän kehityksen toimintaohjelmaan ja sen tavoitteiden saavuttamiseen vuoteen 2030 mennessä. Tämä Agenda 2030, sen 17 kestävän kehityksen tavoitetta (SDG), vuonna 2015 sovitut Addis Abeba Action Agenda ja Pariisin ilmastopöytäkirja luovat viitekehysten kansainvälisille kestävän kehityksen tavoitteille ja niiden vaatimalle rahoitukselle tavoitteisiin pääsemiseksi. YK:n kauppaja kehityskonferenssi UNCTADin arvion mukaan tavoitteisiin pääsemiseksi tarvitaan vuosittain 5000–7000 miljardia dollaria, josta kehittyvien maiden¹ rahoitustarve on vuosittain 3900 miljardia dollaria.

Kehittyvien maiden rahoitustarpeesta on katettu 1400 miljardia dollaria, joten lisärahoituksen tarve vuosittain on 2500 miljardia dollaria (arvio ennen koronaa). Kehittyviin maihin suuntautuva virallinen kehitysyhteistyörahoitus (ODA) on noin 160 miljardia dollaria vuodessa. ODA-rahoitus ei siis riitä, vaan kehittyvät maat tarvitsevat merkittävästi muuta kestävän kehityksen mukaista rahoitusta tavoitteiden saavuttamiseksi. Suurin osa kehittyvissä maissa käytetystä rahoituksesta on maiden omaa rahoitusta, mm. verotuloja. Ulkoisista rahoitusvirroista merkittäviä ovat ulkomaiset sijoitukset, siirtolaisten rahalähetykset, luotot ja ODA. Näiden ulkoisten rahavirtojen keskinäinen painotus sijoituksien kasvattamiseen kehittyviin maihin liittyy erityisesti tavoite 17: Tukea

¹ Selvityksessä pyritään käyttämään termiä "kehittyvä maa" jolla viitataan ODA-rahoituskelpoiseen maahan. Termiä "kehitysmaa" käytetään silloin kun sitä on käytetty kolmannen osapuolen tekstissä, johon selvityksessä viitataan.

vahvemmin kestävä kehityksen toimeenpanoa ja globaalia kumppanuutta. Oleellinen osa tätä tavoitetta on kestävä kehityksen rahoituksen mobilisoimiseen liittyvät alataavoitteet, kuten:

- Alataavoite 17.1.: Vahvistaa kotimaisten resurssien mobilisointia esimerkiksi kehitysmailla kohdistettavan kansainvälisen tuen kautta, jotta ne voivat kehittää valmiuksiaan verojen ja muiden tuottojen keräämiseen.
- Alataavoite 17.2.: Kannustaa kehittyneitä maita toteuttamaan täysimääräisesti sitoutumisensa viralliseen kehitysapuun, esimerkiksi monien kehittyneiden maiden sitoutuminen tavoitteeseen siitä, että 0,7 prosentin osuus BKT:stä käytetään viralliseen kehitysapuun (ODA/GNI) kehitysmailla ja 0,15–0,2 prosenttia viralliseen kehitysapuun (ODA/GNI) vähiten kehittyneille maille.
- Alataavoite 17.3.: Mobilisoida lisää rahoitusresursseja kehitysmaihin useista lähteistä.
- Alataavoite 17.4.: Auttaa kehitysmaita saavuttamaan pitkän aikavälin velanhoidokyky koordinoituilla käytännöillä, joiden tavoitteena on edistää velkarahoitusta, velkahelpotuksia ja velkojen uudelleenjärjestelyä tarpeen mukaan sekä puuttua erittäin velkaantuneiden köyhien maiden ulkoiseen velkaan velkakierron pienentämiseksi.
- Alataavoite 17.5.: Ottaa vähiten kehittyneitä maita varten käyttöön investointien edistämiseen tähtäviä ohjelmia.
- Alataavoite 17.14.: Parantaa kestävä kehitystä koskevan politiikan johdonmukaisuutta.

Kehittyviin maihin suuntautuvat rahoitusvirrat ovatkin kasvaneet tasaisesti viime vuosien aikana. Merkittävämpiä syitä kasvulle ovat mm. kehittyvien maiden talouksien makrotalouden kehitys, kansantalouden kasvu sekä muiden kehittyvien maiden, kuten BRICS-maiden sijoitukset. Kasvava tietoisuus SDG-tavoitteista ja vastuullisuudesta on lisännyt myös kestävä kehityksen mukaisia sijoituksia kehittyviin maihin. Lukuisilla kehittyneillä mailla onkin useita kansallisia aktivointikäytäntöjä ja rahoitusinstrumentteja, joilla kehittyneet maat tekevät osansa tukeakseen alataavoitteen ”17.3.: mobilisoida lisää rahoitusresursseja kehitysmaihin useista lähteistä” saavuttamista. vaihtelee maiden tulotasosta ja sektorista riippuen.

Agenda 2030:een sisältyy 17 erilaista tavoitetta, jotka edistävät samanaikaisesti sosiaalista, taloudellista ja ympäristön kannalta kestävä kehitystä (tavoitteet liitteenä). Tavoitteet on tarkoitus saavuttaa vuoteen 2030 mennessä. Suomi on sitoutunut tavoitteiden saavuttamiseen sekä kotimaassa että kansainvälisessä yhteistyössä. Suomen kehitysyhteistyö toteuttaa tätä sitoumusta.

1.2. Selvityksen tausta

Kehityspoliittinen toimikunta (KPT) käynnisti selvityksen ”Kestävän kehityksen rahoitusmurros”, jonka tarkoitus on tarkentaa ja täydentää kehityspolitiikan tavoitteiden näkökulmasta aiempien selvitysten löydöksiä ja suosituksia. Aiempia selvityksiä ovat muun muassa Fingon ”Kestävän kehityksen rahoitusarkkitehtuurin nykytila ja tulevaisuuden trendit (2021)”, sekä maa- ja metsätalousministeriön ”Kestävän kehityksen rahoitus, SDG-tavoitteiden edistäminen suomalaisilla sijoituksilla (2019)” sekä Työ- ja elinkeinoministeriön (TEM) käynnissä oleva ”Kestävän kehityksen rahoitusekosysteemi” -hanke. TEM:n hanke julkaisi syyskuussa 2021 Suomen kestävän rahoituksen tiekartan, joka tarjoaa suuntaviivoja suomalaisille toimijoille viedä käytäntöön tarvittavia muutoksia. Näissä aiemmissä selvityksissä ei ole kuitenkaan esitetty arvioita, kuinka moni suomalainen sijoittaja tekee kestävän kehityksen mukaisia sijoituksia, kuinka ne mittaavat sijoituksia tai minkä verran rahoitusvirtoja Suomesta kohdentuu esim. kehittyviin maihin ja kaikkein köyhimpiin maihin, joissa Suomi on tehnyt pitkään kehitysyhteistyötä.

Näiden lisäksi myös KPT:n aiemmin tekemä ”Suomen kehityspolitiikan tila 2017: Miten Suomi vahvistaa kehitysmaiden taloutta, yksityissektoria ja verotuskykyä?” on sivunnut ko. teemaa. Selvitys palvelee KPT:n tehtävää vahvistaa globaalin vastuun ulottuvuutta Suomen kansallisen kestävän kehityksen toimeenpanossa sekä lisätä kestävän kehityksen mukaisia rahoitusvirtoja Suomesta erityisesti kaikkein köyhimmille maille ja alueille.

Kehityspoliittinen toimikunta (KPT) käynnisti
selvityksen ”Kestävän kehityksen rahoitusmurros”,
jonka tarkoitus on tarkentaa ja täydentää
kehityspolitiikan tavoitteiden näkökulmasta aiempien
selvitysten löydöksiä ja suosituksia.

Tässä selvityksessä tavoitteena on ollut arvioida mitkä toimijat Suomessa tekevät kestävän kehityksen tavoitteiden mukaisia sijoituksia, minkä verran tästä rahoituksesta kohdentuu kehittyviin maihin, minkä verran rahoitus on sidoksissa Suomen viralliseen kehitysyhteistyörahoitukseen ja kuinka Suomen virallista kehitysyhteistyörahoitusta voitaisiin hyödyntää vahvistamaan kehittyville markkinoille Suomesta suuntautuvaa rahoitusta sekä sen laatua. Selvitys on keskittynyt suomalaisiin toimijoihin, mutta selvityksessä on myös arvioitu malleja Suomen verrokkimaista, kuten Pohjoismaista.

Selvitys on fokusoitunut toimijoihin, jotka ilmoittavat tekevänsä kestävän kehityksen tavoitteiden mukaisia sijoituksia (SDG aligned). Lisäksi esitellään esim. sijoittajia, jotka ilmoittavat tekevänsä kestäviä sijoituksia, mikä on SDG-tavoitteiden mukaista sijoittamista laajempi termi. Parempi ymmärrys suomalaisista kestävän kehityksen rahoittajista, niiden SDG:n mukaisen rahoituksen määräytsestä, seurannasta ja rahoituksen määrästä kehittyviin maihin edistäisi SDG 17 -tavoitteen rahoitukseen liittyvien alatavoitteiden täyttymistä.

Selvityksessä on tehty kirjallisuuskatsaus, jossa on hyödynnetty edellä mainittuja ja tehtyjä ja käynnissä olevia selvityksiä sekä muita aiheesta tehtyjä selvityksiä. Suomessa toimivien rahoittajien julkaisuja ja muita lähteitä on käyty läpi laajasti ja tietoa SDG-tavoitteiden mukaisesta rahoituksesta on tarkasteltu. Kirjallisuuskatsaukseen on liittynyt oleellisesti tilastojen läpikäynti, mm. OECD-tilastoja, YK-tilastoja, kansallisten tilastokeskusten ja keskuspankkien tilastoja. Kirjallisuuskatsauksen lisäksi selvityksen aikana on tehty valikoituja asiantuntijahaastatteluita. Selvityksen toteutuksen aikana KPT:n koordinoima selvityksen ohjausryhmä on tukenut selvityksen toteutumista antamalla palautetta, suosittamalla tietolähteitä ja kommentoinut selvitysraportin eri työversioita.²

Kestävän kehityksen tavoitteiden edistämisestä ja yksityisen sektorin ja sijoittajien mukaan ottamisesta on keskusteltu Suomessa useita vuosia eri tasoilla. Kehityspolitiikan kontekstissa KPT on jo vuosikausia edistänyt keskustelua siitä, että mm. suomalaisen yksityisen sektorin resursseja tulisi hyödyntää kestävän kehityksen tavoitteiden saavuttamisessa kehittyvissä maissa. Kestävän kehityksen toimikunta puolestaan edistää laajasti kansallisella tasolla suomalaisten toimijoiden, mm. sijoittajien, sitoumusta kestävään kehitykseen. Vuonna 2013 tehty yhteiskuntasitoumus on päivitetty ja se on hyvin linjassa Agenda 2030:n kanssa. Se sisältää kaikki Agenda 2030:n 17 päätavoitetta. Kestävän kehityksen yhteiskuntasitoumuksen tavoitteiden saavuttamiseksi yritykset, yhteisöt, oppilaitokset, hallinto, puolueet, kaupungit sekä muut tahot voivat antaa oman konkreettisen toimenpidesitoumuksensa yhteisten tavoitteiden toteuttamiseksi. Toimenpidesitoumuksen on tehnyt lokakuuhun 2021 mennessä noin 2700 toimijaa.

2 Ohjausryhmän jäsenet: Inka Hopsu, työryhmän puheenjohtaja (kansanedustaja Vihr.), Marikki Stocchetti (KPT), Katja Kandolin (KPT), Pia Björkbacka (SAK), Kristiina Karjanlahti (Suomen Pankki), Elina Korhonen (Väestöliitto.fi), Helena Laukko (YK-liitto), Annika Launiala (Fingo), Valtter Louhivuori (Finnfund), Jussi Ojala (KUA), Leena Pentikäinen (TEM), Anne af Ursin (VM) ja Ville Varjola (UM).

2.

Suomalaiset kestävän kehityksen tavoitteiden mukaiset sijoittajat

Sijoittajat ovat jo vuosia usein käyttäneet lyhennettä ESG (*Environmental, Social ja Governance*), esiteltäessä vastuullista sijoittamista ja kestäviä sijoituksia. Maailmalla ja Suomessa on kasvava joukko sijoittajia, kuten investointipankit ja työeläkerahastot, jotka ovat ilmoittaneet alkaneensa tehdä kestävän kehityksen tavoitteiden (SDG) mukaisia sijoituksia. Osa näistä sijoittajista mainitsee erikseen kohdealueeksi kehittyvät markkinat, mutta suurimmaksi osaksi SDG-tavoitteiden mukaisten sijoitusten kohteita ei eritellä kehittyneisiin tai kehittyviin markkinoihin. Näin ollen myöskään sijoitusten suuruus vähiten kehittyneisiin tai hauraisiin maihin ei ole tiedossa. EU:n asetuksessa vuodelta 2019 kestävyteen liittyvien tietojen antamisesta rahoituspalvelusektorilla³ esitetään kestävyystietojen julkistamisvaatimukset finanssimarkkinatoimijoille, rahoitusneuvojille ja rahoitustuotteille. Lisäksi EU:n asetus vuodelta 2020 kestävästä sijoittamisesta helpottavasta kehyksestä (taksonomia)⁴, vahvistaa kriteerit sen määrittämiseksi, pidetäänkö jotakin taloudellista toimintaa ympäristön kannalta kestäväenä, jotta voidaan määrittää sijoituksen ympäristökestävyden aste.

3 Asetus 2019/2088, tiedonantovelvoiteasetus, Sustainable Finance Disclosure Regulation, SFDR

4 Asetus (asetus 2020/852)

2.1. Kestävän kehityksen tavoitteiden mukainen sijoittaminen

Suomessa toimii lukuisia sijoittajia, jotka ilmoittavat tekevänsä mm. vastuullisia sijoituksia, kestäviä sijoituksia ja SDG-tavoitteiden mukaisia sijoituksia. Määritykset vaihtelevat ja niiden voidaankin nähdä olevan osittain rahoitustuotteiden ”markkinointitermejä”. Esimerkiksi edellä mainitut EU:n asetukset eivät suoraan määritä SDG-tavoitteiden mukaista sijoittamista, vaan sijoituksia määritellään lähinnä kestävyuden näkökulmasta ja tarkemmin ympäristökestävyuden näkökulmasta.

Sijoittajilla onkin suurta vaihtelua siinä, kuinka ne ilmoittavat tekevänsä SDG-tavoitteiden mukaisia sijoituksia ja sanovat ottavansa kestävä kehityksen tavoitteet huomioon sijoituksissa tai vaikutusten arvioinnissa. Sijoittajat eivät käytä yhdenmukaisia SDG-määritelmiä, SDG-sijoitusten seuranta tai SDG-vaikutusten mittausta.

Finanssivalvonnan mukaan kestävä kehityksen teema vaikuttaa finanssimarkkinoilla kaikkiin toimijoihin ja markkinoihin. Finanssivalvonta on rahoitus- ja vakuutusvalvontaviranomainen, jonka valvottavia ovat muun muassa pankit, vakuutus- ja eläkeyhtiöt sekä muut vakuutuslalla toimivat, sijoituspalveluyritykset, rahastoyhtiöt ja pörssi. Finanssivalvonnan mukaan kestävällä rahoituksella tarkoitetaan yleisesti ympäristöön ja yhteiskuntaan liittyvien näkökohtien huomioon ottamista sijoittamista koskevassa päätöksenteossa. Strategiassaan vuosille 2020–2022 se on linjannut ilmastonmuutoksen vaikutukset yhdeksi merkittäväksi valvonnan osa-alueeksi.

Finanssivalvonta seuraa, että valvottavat huomioivat toiminnassaan kestävyysrisikit kuten kaikki muutkin riskit. Sen mukaan kestävyystekijöistä asiakkaille ja sijoittajille annettavan tiedon on oltava asianmukaista, jotta asiakkaat voivat arvioida tuotteiden ja palveluiden kestävyttä ja sijoittajat voivat halutessaan tehdä kestäviä sijoituksia. Finanssivalvonta käyttää kestävä rahoitukseen liittyen mm. seuraavia määrityksiä:

- kestävä sijoitus on taloudelliseen toimintaan kohdistuvaa sijoitus, joka edistää ympäristötavoitetta tai yhteiskunnallista tavoitetta edellyttäen, että tällaiset sijoitukset eivät aiheuta merkittävää haittaa edellä mainitulle tavoitteille ja että sijoitusten kohdeyhtiöt noudattavat hyviä hallintotapoja (EU 2019/2088 art 2(1)(17));
- kestävyystekijät ovat ympäristöön, yhteiskuntaan ja työntekijöihin liittyviä asioita, ihmisoikeuksien kunnioittamista sekä korruption ja lahjonnan torjuntaan liittyviä asioita (EU 2019/2088 art 2(1)(24)).

Finanssivalvonta katsoo, että vain 2019/2088 asetuksen 8 ja 9 art. mukaiset rahastot voivat käyttää rahaston nimessä kestävyteen liittyviä termejä kuten kestävä, ESG ja vastuullinen. Finanssivalvontakaan ei kuitenkaan määritä SDG-tavoitteiden mukaista sijoittamista.

EU jatkaa työtään kestävä sijoittamiseen liittyvän taksonomian määrittämisessä ja ympäristön lisäksi määrittäminen vaikuttaa tulevan kattamaan myös enemmän

Tässä selvityksessä sijoituksilla tarkoitetaan rahastoja eli kuinka sijoittajat, kuten työeläkevakuutusyhtiöt, investointipankit ja kuluttajapankit, esittelevät rahastojensa sijoituksia suhteessa SDG-tavoitteisiin.

yhteiskunnallisia vaikutuksia. Lisäksi sijoitusten mahdolliset haitalliset vaikutukset on huomioitu. Sijoitustuotteita tarjoavien toimijoiden onkin tiedoissa sekä määräaikaistarkastuksissa kuvattava rahastotasolla myös pääasialliset haitalliset vaikutukset kestävyystekijöihin viimeistään 30.12.2022.

SDG-tavoitteiden mukaista sijoittamista ei ole siis suoraan määritelty EU:n tai Finanssivalvonnan puolelta, vaikka Agenda 2030 onkin otettu yleisellä tasolla huomioon kestävyysmäärityksessä. Vastuullinen ja kestävä sijoittaminen voivat olla SDG-tavoitteiden mukaisia sijoituksia. Ja todennäköisesti kaikki SDG-tavoitteiden mukaiset sijoitukset ovat em. määritysten mukaisia kestäviä sijoituksia.

Tässä selvityksessä sijoituksilla tarkoitetaan rahastoja eli kuinka sijoittajat, kuten työeläkevakuutusyhtiöt, investointipankit ja kuluttajapankit, esittelevät rahastojensa sijoituksia suhteessa SDG-tavoitteisiin. Rahastot tekevät sijoituksia esim. toisiin rahastoihin tai suoraan sijoituskohteisiin mm. pörssiosakesijoitusten kautta tai sijoittamalla suoraan osakeyhtiöihin. Selvityksessä ei tarkastella rahastojen sijoituksia yksittäisiin yrityksiin, paitsi esimerkinomaisesti silloin kun on tiedossa, mihin yritykseen rahasto on sijoittanut. Selvityksessä tarkastellaan, mitkä edellä mainitut sijoittajat ilmoittavat tekevänsä SDG-tavoitteiden mukaisia sijoituksia, mutta ei esimerkiksi sitä, kuinka ilmoitetut SDG-tavoitteiden mukaiset sijoitukset ovat linjassa esim. edellä mainittujen EU:n asetusten kanssa.

2.2. Julkisen sektorin SDG-tavoitteiden mukaiset sijoittajat

Suomen valtiolla on merkittävästi rahoitusresursseja käytettävissään joko Suomessa tapahtuvaan kestäväen kehityksen tavoitteiden mukaisiin sijoituksiin tai ulkomaille suuntautuviin sijoituksiin. Valtio edellyttää omista valtionyhtiöissään ja omistajaohjauksessa kestävyteen siirtymistä. Yritykset saavat kuitenkin itse päättää, millä aikavälillä ne siihen siirtyvät. Merkittäviä julkisen sektorin sijoittajia, joiden toimintaa ohjaavat kokonaan tai osittain SDG:t, ovat esimerkiksi ulkoministeriö, Ilmastorahasto Oy ja Finnfund.

Ulkoministeriö. Suomen valtion kehitysyhteistyön määrärahat vuonna 2021 olivat yhteensä 1257 milj. euroa, josta ulkoministeriön hallinnoiman kehitysyhteistyön osuus on 756 miljoonaa euroa. Ministeriöllä on lisäksi käytössä myös yhteensä noin miljardin euron kokoinen finanssisijoitusmääräraha, jolla tuetaan Suomen kehityspoliittisia tavoitteita ja painopisteitä. Ulkoministeriön em. rahoitus on pääsääntöisesti SDG-tavoitteiden mukaista. Ministeriön kehitysyhteistyön määrärahoista huomattava osa ja finanssisijoitusmäärärahoista suurin osa käytetään kehittyvissä maissa.

Ilmastorahasto Oy on valtion omistama erityistehtäväyhtiö, jonka toiminta keskittyy ilmastonmuutoksen torjumiseen, teollisuuden vähähiilisyyden vauhdittamiseen ja digitalisaation edistämiseen. Ilmastorahaston pääoman suuruus vuoden 2020 lopussa oli 2 miljardia euroa. Ilmastorahaston rahoituksen kriteerien mukaan se voi investointikokonaisuudesta riippuen tarkastelussa hyödyntää esimerkiksi ympäristöministeriön Kestäväen elvytyksen työryhmän kriteereitä, YK:n kestäväen kehityksen tavoitteita (SDG) tai Euroopan investointipankin sijoituskriteeristöä ja lainaehtoja. Todennäköisesti Ilmastorahaston sijoituksista kuitenkin vain erittäin pieni osa kohdentuu SDG-tavoitteiden mukaisiin sijoituksiin kehittyviin maihin.

Finnfund on valtion enemmistöomisteinen erityistehtäväyhtiö ja kehitysrahoittaja, joka saa rahoituksensa Suomen valtiolta, yksityisiltä pääomamarkkinoilta ja sijoitustensa tuotosta. Finnfund tekee vuosittain noin 20–30 uutta investointia yhteensä noin 200–250 miljoonalla eurolla. Vuoden 2020 lopussa Finnfundin sijoitukset ja maksamattomat sijoituspäätökset olivat yhteensä noin 1,07 miljardia euroa 53 eri maassa. Finnfundin tehtävänä on ”edistää kehitysmaiden taloudellista ja sosiaalista kehitystä” ja se sijoittaa kaikki tuotot uusiin kestäväen kehitystä tukeviin hankkeisiin. Finnfundin sijoitusten tulee olla SDG-tavoitteiden mukaisia. Finnfundin sijoituksista kaikki menevät kehittyviin maihin. Finnfundin kehityspoliittisten tavoitteiden mukaisesti uusien sijoituspäätösten arvosta vähintään 75 prosenttia tulee kohdistua matalan ja alemman keskitulotason maihin.

2.3. Suomalaiset yksityiset SDG-tavoitteiden mukaiset sijoittajat

Raporttia varten on selvitetty kolmen eri sijoittajakategorian SDG-mainintoja. Nämä kategoriat ovat työeläkevakuutusyhtiöt, vähittäispankit sekä investointipankit. Toimijoiden suuresta määrästä johtuen raporttiin on valikoitu vain osa toimijoista. Valintakriteereinä on käytetty sitoutumista YK:n vastuullisen sijoittamisen periaatteisiin (UNPRI) tai Finsif-jäsenyyttä Vastuullisen sijoittamisen foorumi) sekä julkisen tiedon saatavuutta.

2.3.1. SDG-tavoitteiden mukaisuuden arvioinnin lähteet

Valikoitujen toimijoiden verkkosivuilta, vuosiraporteista ja mahdollisista vastuullisuusraporteista on etsitty viitteitä vastuullisesta sijoittamisesta (RI), ESG-tekijöistä, sekä SDG-maininnoista. Viittauksia on etsitty myös hakukoneella esim. "toimija+SDG". Hakuja on tehty suomeksi ja englanniksi termeillä vastuu*/responsible, ESG/environment/ympäristö, SDG/sustainable/kestävä*. Hakuja on tehty touko-kesäkuussa 2021 ja tulokset kuvaavat senhetkisiä löydöksiä.

Mahdollisia SDG-mainintoja on edelleen analysoitu tarkastelemalla, puhutaanko yleisesti sitoutumisesta YK:n kestävän kehityksen tavoitteisiin vai mainitaanko myös konkreettisia ylä- tai alatavoitteita. On myös pyritty selvittämään, viestivätkö toimijat aikomuksesta lisätä SDG-sijoituksia sekä miten SDG-vaikuttavuutta on mitattu.

Edelleen toimijoiden rahastotietoja tutkimalla on pyritty tarkastelemaan, konkretisoituvatko SDG-maininnat toimijoiden sijoituksiin ja kohdistuvatko ne kehittyviin maihin.

2.3.2. Sijoittajien poikkeavat SDG-määritykset

Sijoittajien SDG-maininnat eroavat toisistaan laadullisesti. Osa toimijoista (esim. Keskinäinen työeläkevakuutusyhtiö Elo) mainitsee yleisellä tasolla edistävänsä YK:n kestävän kehityksen toimintaa sijoituksillaan. Pääosa toimijoista mainitsee SDG-pää-tavoitteita (goals) ja vain muutamat myös SDG-alatavoitteita (targets). Konkreettisia SDG-arviointeja on toteutettu muun muassa suhteessa yrityksen strategioihin tai yksittäisiin rahastoihin.

Esimerkiksi Ålandsbanken ilmoittaa vuosiraportissaan 2020⁵ olennaisuusanalyysinsä pohjautuvan kaikkiin 169 YK:n kestävän kehityksen tavoitteeseen. Fokus on tällä hetkellä neljässä SDG-tavoitteessa (SDG:t 7, 8, 13, 14) ja näistä on raportoitu myös alatavoitteiden tasolla (esim. SDG 7.2, 7.3, 7.a). Muista tavoitteista on tällä hetkellä raportoitu ylätasoon tavoitteen tasolla ja Ålandsbankenin kehityssuunnitelman mukaan myös nämä otetaan tulevaisuudessa tarkemmin huomioon.

5 <https://www.alandsbanken.fi/uploads/pdf/result/arsredovisn2020en.pdf>

Helsinki Capital Partnersin vuoden 2019 vastuullisuusraportti⁶ ilmoittaa yrityksen vuonna 2018 arvioineen kaikki YK:n kestävän kehityksen 17 tavoitetta ja niiden 169 alatavoitetta suhteessa yrityksen liiketoimintaan. Vuonna 2019 yhtiön strategiat on arvioitu suhteessa SDG-tavoitteisiin ja tulokset esitetty taulukossa. Strategioiden kannalta relevanteiksi on nostettu SDG:t 3, 8, 9, 10, 11, 12, 13 ja 17.

Varma on vastuullisen sijoittamisen raportissa⁷ nimennyt tavoitteekseen edistää YK:n kestävän kehityksen tavoitteiden toteutumista sekä suoraan että välillisesti. Tavoitteita konkretisoidaan eri omaisuuslajeja käsittelevässä raportissa⁸, jossa esitellään Kestävän kehityksen osakesalkku. Varman mukaan vuonna 2020 tehdyssä selvityksessä kartoitettiin YK:n 17 kestävän kehityksen tavoitetta ja niihin liittyvät 169 alatavoitetta. Selvityksen tuloksena olennaisimmiksi tavoitteiksi valikoituivat SDG:t 3, 7, 9, 12 ja 13. Kestävän kehityksen osakesalkku sijoittaa näiden teemojen mukaisesti osakkeisiin Euroopassa, Yhdysvalloissa ja Kanadassa sekä Aasian kehittyneillä markkinoilla. Salkun koko on tällä hetkellä 250 miljoonaa euroa, ja se pitää sisällään sijoituksia 150 yhtiöön.

Sijoittajien SDG-maininnat eroavat toisistaan laadullisesti. Osa toimijoista mainitsee yleisellä tasolla edistävänsä YK:n kestävän kehityksen toimintaa sijoituksillaan.

6 <https://oey9s2z6itv32c8so28s4m1b-wpengine.netdna-ssl.com/wp-content/uploads/2020/09/HCP-Sustainability-Report-2019.pdf>

7 <https://www.varma.fi/globalassets/muut-sivut/yhtiotietoa/vastuullisuus/varman-vastuullisen-sijoittamisen-periaatteet.pdf>

8 <https://www.varma.fi/globalassets/muut-sivut/yhtiotietoa/vastuullinen-sijoittaminen/vastuullinen-sijoittaminen-eri-omaisuuslajeissa.pdf>

2.4. Työeläkevakuuttajien SDG-sijoitukset

Analyysissa valikoiduista Suomessa toimivista työeläkevakuutusyhtiöistä valintakriteerinä on käytetty UNPRI-sitoumusta, Finsifin jäsenyyttä ja sitä, minkä verran toiminnasta on julkista tietoa saatavilla.

YK:n vastuullisen sijoittamisen periaatteet (UNPRI) on allekirjoittanut seitsemän eläkevakuutusyhtiötä: Eläkevakuutusyhtiö Veritas, Keskinäinen eläkevakuutusyhtiö Ilmarinen, Keskinäinen työeläkevakuutusyhtiö Elo, Keskinäinen työeläkevakuutusyhtiö Varma, Kuntien eläkevakuutus Keva, Kirkon eläkerahasto ja Valtion Eläkerahasto. Koska UNPRIn raportoinnissa pyydetään selvitystä vastuullisesta sijoittamisesta (RI) ja ESG-tekijöistä, kaikki toimijat kertovat näistä kotisivuillaan. SDG-tavoitteisiin liittyvät maininnat kuitenkin vaihtelevat.

Valtion eläkerahasto. Valtion eläkerahasto ei vastuullisen sijoittamisen raportissaan⁹ suoraan kerro SDG:istä, vaan toteaa, että ”kestävän kehityksen periaatteita noudatetaan käyttämällä ESG-kriteerejä sijoituskohteiden arvioinnissa.”

Ilmarinen. Ilmarinen ei vuoden 2020 Vuosi- ja yritysraportissaan¹⁰ nimeä yksittäisiä kestävän kehityksen tavoitteita, mutta ilmoittaa, että vuodesta 2016 vuoteen 2020 ”SDG-kontribuution osuus suorien listattujen osakesijoitusten liikevaihdosta lähes kaksinkertaistui.” Kestävän kehityksen osuus sijoitusten liikevaihdosta oli täten 11,5 %. Vuoden 2019 yritysraportin¹¹ mukaan SDG-arvioinnin suorittaa ulkopuolinen toimija. Ilmarisen kehittyville markkinoille suuntautuvan ESG ETF -rahaston vastuullisuuden arvioinnissa käytetään kuitenkin SDG:n sijaan ESG-kriteereitä. Vuonna 2019 julkaistun blogikirjoituksen¹² mukaan Ilmarisen tavoitteena on ”lisätä merkittävästi sijoituksia SDG-liiketoimintaratkaisuihin”.

Keva. Myöskään Keva ei vuoden 2020 Vastuullisuuden tunnusluvut¹³ -raportissaan nimeä yksittäisiä SDG:itä, mutta on vuonna 2020 perustanut kestävän kehityksen ratkaisuja sisältävän osakesalkun. Kevan mukaan salkun sijoituskohteiden ”odotetaan tuottavan ratkaisuja kestävän kehityksen haasteisiin YK:n kestävän kehityksen tavoitteet ohjenuoranaan”. Vuoden 2020 lopussa salkun markkina-arvo oli 450 miljoonaa euroa.

9 https://www.ver.fi/fi-FI/VER_sijoittajana/Vastuullinen_sijoittaminen

10 https://www.ilmarinen.fi/media_global/liitepankki/ilmarinen/taloudellisia-tietoja/vuosikertomus/2020/ilmarisen-vuosi--ja-yritysvastuuraportti-2020.pdf

11 https://www.ilmarinen.fi/media_global/liitepankki/ilmarinen/taloudellisia-tietoja/vuosikertomus/2019/yritysvastuuraportti_2019.pdf

12 <https://www.ilmarinen.fi/tietoa-ilmarisesta/ajankohtaista/blogit-ja-artikkelit/blogikirjoitukset/anna-hyrske/matalla-ilmastosankariksi/>

13 <https://www.keva.fi/globalassets/2-tiedostot/tama-on-keva--tiedostot/vastuullisuus/kevan-vastuullisuuden-tunnusluvut-2020.pdf>

Elo. Keskinäinen työeläkevakuutusyhtiö Elo on Vuosi ja vastuu -raportissaan¹⁴ vuodelta 2020 ilmoittanut, että sen tavoitteena on mitata ja lisätä sijoituksia YK:n kestävän kehityksen tavoitteiden haasteiden ratkaisemiseen. Tavoite on mainittu jo Elon vuoden 2017 vastuullisuusraportissa¹⁵, jonka mukaan vuoteen 2025 mennessä merkittävä osa sen sijoituksista tukee YK:n kestävän kehityksen tavoitteiden toteutumista. Molemmissa raporteissa on kuva kaikista SDG-tavoitteiden ylätavoitteista, mutta yksittäisiä tavoitteita ei ole eritelty. Vuoden 2017 raportti puhuu vain laajasti ilmastonmuutoksesta. Elo kertoo arvioivansa sijoituskohteidensa vastuullisuutta ESG-tekijöiden kautta, mutta myös kestävän kehityksen tavoitteiden hyödyntämisen näkökulmasta. Elon omistajaohjauksen periaatteet¹⁶ suosittelvat yhtiöiden raportoivan, miten ne liiketoiminnallaan edistävät YK:n kestävän kehityksen tavoitteiden saavuttamista.

Veritas. Veritas ilmaisee yritysraportissaan¹⁷ vuodelta 2020 ottavansa huomioon YK:n kestävän kehityksen tavoitteet. Yritysvastuun osa-alueiden (asiakkaat ja edunsaajat, vastuullinen sijoittaminen, hyvä hallinto, vastuullinen työnantaja) yhteydessä ilmaistaan kunkin osa-alueen SDG:t ylätavoitteiden osalta. Vastuullisen sijoittamisen kohdalla mainitaan SDG:t 8, 11 ja 13 sekä esitellään relevantit mittarit, vuoden 2020 lähtötaso ja tavoite vuodelle 2021. Veritas ilmoittaa edistävänsä toiminnassaan erityisesti kestävän kehityksen tavoitteita 3, 8, 11 ja 13.

Kirkon eläkerahasto. Kirkon eläkerahasto viestii YK:n kestävän kehityksen tavoitteista vuoden 2020 Vastuullisen sijoittamisen toimintakertomuksessa¹⁸. Kirkon eläkerahasto nimeää raportissa kolme teemavaikuttamishanketta (verovastuullisuus, ilmastonmuutos ja vesi) ja nimeää kullekin teemalle keskeiset kestävän kehityksen teemat. SDG-tavoitteista mainitaan 6, 8, 9, 10, 11, 12, 13, 16 ja 17. (s. 11–12)

Kirkon eläkerahasto viestii myös sijoittaneensa keväällä 2020 uuteen suomalaiseen vaikuttavuusrahastoon, joka sijoittaa kehittyville markkinoille. Rahasto on perustettu OP Varainhoito Oy:n ja kehitysrahoittaja Finnfundin yhteistyön tuloksena.

Rahastojen osalta Kirkon eläkerahasto kertoo, että osakerahastoista 41 % ja yrityslainarahastoista 31 % raportoi vaikuttavuudesta ja vaikuttavuusmittarit on usein sidottu YK:n kestävän kehityksen tavoitteisiin. Raportissa myös kuitenkin huomautetaan, että vaikuttavuusraportointikäytännöt vaihtelevat varainhoitajien välillä, eivätkä tulokset siten ole vertailukelpoisia.

14 https://www.elo.fi/-/media/files/yhtioasiat/tulos-ja-taloustieto/2020/elo_vuosi_ja_vastuu_2020.ashx

15 https://www.elo.fi/-/media/files/yhtioasiat/tulos-ja-taloustieto/2017/elo_vuosi_ja_vastuu_2017.ashx?la=fi-fi&hash=00E52BC02AFAABB3310807D1AA0547129618FC4D

16 https://www.elo.fi/-/media/files/yhtioasiat/elo_omistajaohjauksen_periaatteet.ashx?la=fi-fi&hash=D012715114D129764C8AA1B2664D88B166769583

17 https://veritas.fi/wp-content/uploads/Veritas_Yritysvastuuraportti_2020_0505.pdf

18 <https://evl.fi/documents/1327140/48902395/KER+vastuullisen+sijoittamisen+toimintakertomus+2020.pdf/dd3a75a6-5d8b-6cd6-04a0-6d7e8d2391fe?t=1612273417606>

Varman vuoden 2020 Vastuullisen sijoittamisen periaatteissa kerrotaan, että yhtiön tavoitteena on edistää YK:n kestävän kehityksen tavoitteiden toteutumista sekä suoraan että välillisesti.

Varma. Varman vuoden 2020 Vastuullisen sijoittamisen periaatteissa¹⁹ kerrotaan, että yhtiön tavoitteena on edistää YK:n kestävän kehityksen tavoitteiden toteutumista sekä suoraan että välillisesti. Huhtikuussa 2021 julkaistussa raportissa Varma kirjoittaa kartoittaneensa kesäkuussa 2020 YK:n 17 kestävän kehityksen tavoitetta sekä niihin liittyvät alatavoitteet. Selvitystyön pohjalta Varma identifioi olennaisimmiksi SDG:t 3, 7, 9, 12 ja 13.

Näiden teemojen mukaisesti Varma on luonut Kestävän kehityksen osakesalkun, jonka koko huhtikuussa 2021 oli 250 miljoonaa euroa ja sillä on sijoituksia 150 yhtiöön. Tavoitekooksi Varma ilmoittaa pitkällä aikavälillä 500–1 000 miljoonaa euroa. Osakesalkku ei kuitenkaan sijoita kehittyville markkinoille, vaan pörssilistattuihin osakkeisiin Euroopassa, Yhdysvalloissa ja Kanadassa sekä Aasian kehittyneillä markkinoille. Varma on kuitenkin uutisoinut sijoittaneensa 240 miljoonaa dollaria Nordean vastuullisen sijoittamisen rahastoon, joka sijoittaa kehittyville markkinoille. Varman mukaan kyseinen sijoitus tukee Varmalle tärkeiden YK:n kestävän kehityksen tavoitteiden edistämistä.

Varma käyttää SDG-tavoitteita myös poissulkemisen kriteerinä. Varma ei valtionlainoissa sijoita maihin, jotka sijoittuvat YK:n kestävän kehityksen tavoitteita kuvaavalla indeksillä mitattuna alimpaan neljännekseen. Kuitenkin esimerkiksi tasapuolisen kehityksen tukemisen ja ketään ei jätetä -periaatteen mukaisesti juuri heikosti suorituvia kohdemaita (alueita ja sektoreita) tulisi priorisoida SDG-sijoituksissa.

19 <https://www.varma.fi/tama-on-varma/vastuullinen-sijoittaminen/vastuullisen-sijoittamisen-periaatteet/>

TAPAUSESIMERKKI 1.

Varma

Työeläkeyhtiö Varma viestii tavoittelevansa SDG-tavoitteiden toteutumista suoraan ja välillisesti.

Konkreettisena toimenä se on perustanut kestäväen kehityksen osakesalkun, jonka sijoituskohteiden yhtiöt edistävät YK:n kestäväen kehityksen tavoitteita. Tavoitteena on edistää erityisesti SDG:itä 3, 7, 9, 12 ja 13. Salkun koko vuoden 2020 syyskuussa oli 250 miljoonaa euroa ja sillä oli sijoituksia 150 yhtiöön. Pitkän aikavälin tavoitteeksi Varma ilmoittaa salkun tavoitekooksi 500–1 000 miljoonaa euroa. Salkku sijoittaa pörssilistattuihin osakkeisiin Euroopassa, Yhdysvalloissa ja Kanadassa sekä Aasian kehittyneillä markkinoilla (Japani, Hongkong, Australia). Vaikka sijoitukset eivät kohdistu kehittyville markkinoille, Varman mukaan SDG 3 (terveyttä ja hyvinvointia -tavoite) mukaisesti sijoituskohteilla tavoitellaan myös lääkkeiden ja rokotteiden tasapuolista saatavuutta myös kehittyvillä markkinoilla.

Kestäväen kehityksen osakesalkun ohella Varmalla on muita kehittyville markkinoille suuntautuvia sijoituksia. Tammikuussa 2021 Varma uutisoi 240 miljoonan dollarin sijoituksesta kehittyville markkinoille sijoittavaan Nordean Kehittyvät Tähdet -rahastoon (Emerging Stars Equity Fund). Varman mukaan kyseinen sijoitus tukee Varmalle tärkeiden YK:n kestäväen kehityksen tavoitteiden edistämistä. Rahaston suurimmat alueet ovat Aasia kehittyvät (46,40 %), Aasia (28,21 %), Latinalainen Amerikka (11,15 %), Eurooppa kehittyvät (8,57 %) ja Euroalue (2,58 %). Suurimpia sektoreita ovat teknologia (26,95 %), rahoituspalvelut (25,04 %) sekä kuluttajatuotteet- ja palvelut (20,16 %). Rahaston suurimmat omistukset ovat taiwanilainen puolijohdevalmistaja Taiwan Semiconductor Manufacturing (8,66 %), kiinalainen verkkokaupparyitys Alibaba Group (7,70 %) sekä eteläkorealainen Samsung Electronics (7,28 %). Esimerkiksi Alibaba Groupin verkkosivuilla vastuullisuudesta puhutaan ESG-tekijöiden kautta. Viimeisin englanninkielinen ESG-raportti on vuodelta 2018. Yhtiön omien uutisten mukaan se on myös kontribuoinut 16:een eri SDG-tavoitteeseen esimerkiksi köyhyyden torjunnassa, inklusiivisessa talouskasvussa ja kestävässä kulutuksessa. Kyseisen SDG-raportin englanninkielinen linkki ei kuitenkaan toimi, joten tarkempaa arvioita SDG-tavoitteiden toteutumisesta ei voitu tehdä.

Varmalla on siis sijoituksia, joissa tavoitteena on tukea SDG-tavoitteita ja lisäksi sijoituksia kehittyviin maihin. On kuitenkin haastavaa arvioida, minkä verran kaikista sijoituksista tehdään SDG:tä edistävälle toimijoille kehittyviin maihin ja kuinka identifioitujen välillisenä sijoituskohteena olevat yritykset edistävät SDG:tä, vaikka ne viestivätkin niin tekevänsä.

Alla olevassa taulukossa esitetään yhteenveto eläkevakuutusyhtiöiden SDG-tavoitteisiin liittyvästä mm. viestinnästä, tavoitetasoista ja integroinnista, rahoituksen koosta ja seurannasta.

Taulukko 1. Yhteenveto eläkevakuutusyhtiöiden SDG-rahoituksesta

Toimija	SDG mainittu	Mainittu SDG:n tietty tavoite, alataavoite, indikaattori	SDG-integrointi/ arviointi käynnissä	Kestävä rahoitus / ESG	SDG ja rahoituksen koko mainittu	Kestävän kehityksen / SDG-rahasto	SDG-toimintaan / sijoituksiin liittyvä raportointi / monitorointi mainittu
Keskinäinen Työeläkevakuutusyhtiö Elo	X	Ylätavoite, kaikki SDG:t	X	X, X	-	-	X
Keskinäinen Eläkevakuutusyhtiö Ilmarinen	X	-	X	X, X	X	-	X
Keva	X	-	-	X, X	X	X	-
Kirkon eläke-rahasto	X	SDG:t 6, 8, 9, 10, 11, 12, 13, 16, 17					
	-	X, X	-	X	X		
Valtion Eläke-rahasto	-	-	-	X, X	-	-	-
Keskinäinen työeläkevakuutusyhtiö Varma	X	SDG:t 3, 7, 9, 12, 13					
	-	X, X	X	X	X		
Veritas Eläkevakuutus	X	SDG:t 3, 8, 11, 13	-	X, X	-	-	-
Yhteensä	6/7	4/7	2/7	7/7	3/7	3/7	4/7

Suurin osa eläkevakuutusyhtiöistä mainitsee SDG:t yleisellä tasolla, mutta vain muutamalla on käynnissä järjestelmällisempi SDG-tavoitteiden integrointi sijoitustoimintaan. Vaikka SDG-tavoitteiden mukaisten sijoitusten suuruuksia onkin esitetty ja vaikka sijoituksia tehdään myös kehittyviin maihin, niin kaikkien osalta on erittäin haastavaa jäljittää sitä, minkä verran SDG-tavoitteiden mukaisia sijoituksia tehdään kehittyviin maihin.

2.5. Vähittäispankkien SDG-sijoitukset

Analyysissa valikoiduista Suomessa toimivista vähittäispankeista valintakriteerinä on käytetty UNPRI-sitoumusta, Finsifin jäsenyyttä ja sitä, minkä verran toiminnasta on julkista tietoa saatavilla.

Aktia. Aktian Vastuullisen sijoittamisen katsaus huhtikuulta 2021²⁰ viestii, että yhtiön strategiassa huomioidaan erityisesti SDG:t 2, 3, 7, 12 ja 13. Helmikuun 2021 sijoitusnäkemyksen²¹ mukaan Aktia käyttää SDG-kehikkoa kehittyvien talouksien korkorahastojen ilmastotoimien raportoinnissa. Yhtiön mukaan tässä vertailussa pärjäävät erinomaisesti reunavaltioihin sijoittavan Aktia Emerging Market Local Currency Frontier Bond+ -sijoitusrahaston²² sijoituskohteet. Vastuullisen sijoittamisen katsauksessa näistä kohteista annetaan esimerkkinä Armenia (SDG:t 5, 8), sekä Mongolia (SDG:t 6, 7, 9, 13). Rahaston koko on 961,82 MEUR ja sijoituksia on Afrikassa, Keski-Aasiassa, Itä-Euroopassa ja Latinalaisessa Amerikassa. Suurimmat maapainot ovat Egypti, Kenia, Ghana, Kazakstan, Uruguay, Ukraina, Uganda, Uzbekistan, Dominikaaninen tasavalta ja Costa Rica.

Alla olevasta Aktian rahaston vuosiraportin kuvasta on nähtävissä, kuinka Aktian rahaston sijoituksen kohdistuvat useisiin kehittyviin maihin, muun muassa Keniaan, joka on myös yksi muutamista Suomen kahdenvälisen kehitysyhteistyön kumppanimaista.

Kuva 1. Aktia Emerging Market Local Currency Frontier Bond+ rahaston maapainotus. Mukana on myös useita alemman keskitulon kehitysmaita (kuva Aktia Emerging Market Local Currency Frontier Bond+ -rahaston vuosiraportti 2020).

Aktia Emerging Market Local Currency Frontier Bond+

Korkorahastot

Tuotto & Avainluvut

Tuotto	1 kk	3 kk	6 kk	YTD	1 v	3 v p.a.	5 v p.a.
Rahasto	-0.6 %	-0.5 %	-1.7 %	-2.7 %	-2.7 %	+1.5 %	+4.3 %
Indeksi	+1.1 %	+4.2 %	+0.8 %	-6.3 %	-6.3 %	+1.0 %	+3.4 %
Erotus	-1.7 %	-4.7 %	-2.5 %	+3.6 %	+3.6 %	+0.4 %	+0.9 %

Avainluvut	Volatiliiteetti	Tracking Error	Modifioitu duraatio	Running yield
Rahasto	5.0 %	11.0 %	2.4	10.0 %
Indeksi	11.0 %	-	5.1	4.3 %

Suurimmat maapainot

Egypti	8.9 %	Ukraina	6.8 %
Kenia	8.5 %	Uganda	6.1 %
Ghana	8.3 %	Uzbekistan	4.8 %
Kazakstan	7.2 %	Dominikaaninen tasavalta	4.1 %
Uruguay	6.8 %	Costa Rica	3.2 %



Aktia

Aktia Rahastoyhtiö Oy | Y-tunnus 0672513-3 | www.aktia.fi

31.12.2020

20 https://misc.aktia.fi/data-service/documents/investment/Vastuullinen_sijoittaminen/Vastuullisen_sijoittamisen_katsaukset/Vastuullisen_sijoittamisen_katsaus.pdf

21 https://www.aktia.fi/docs/default-source/yleiset/ajankohtaista/sijoitusnakemys-helmikuu-2021.pdf?sfvrsn=9cc67c08_10

22 https://misc.aktia.fi/data-service/documents/investment/Rahastot/Vuosikatsaukset/Aktia/Vuosikatsaus_Aktia_EMLCFBond.pdf

Edellä mainitun rahaston 2020 vuosiraportin mukaan rahaston 961,82 miljoonasta eurosta Keniaan oli sijoitettu noin 82 miljoonaa euroa (8,5 %). Vertailun vuoksi Suomen kehitysyhteistyön suunnitellut määrärahat Keniaan maaohjelman rahoittamiseksi vuosille 2021–2024 on 32 miljoonaa euroa.

Lisäksi Aktia Corporate Bond+ -rahaston²³ yhteydessä mainitaan SDG-lainat: rahastosta on tavallisesti sijoitettu ”noin 15–20 % vihreisiin joukkovelkakirjalainoihin tai vastaavanlaisiin muihin sijoituskohteisiin (mm. SDG-lainat ja sosiaaliset joukkovelkakirjalainat)”. Rahaston suurimmat maapainot ovat kuitenkin Euroopassa ja Pohjois-Amerikassa. Aktian erikoissijoitusrahasto Impaktin²⁴ sijoituskohteiden yhteisenä tekijänä on vaikuttavuus, jota mitataan SDG-tavoitteiden tarkoituksellisen edistämisen pohjalta. Rahaston markkinointiesitteessä mainitaan SDG:t: 1, 4, 5, 6, 7, 8, 9, 10, 13 ja 17. Rahaston koko on 21,7 MEUR. Sijoituksia on eri sijoituslajeissa ja kohteet ovat maailmanlaajuisia. Esimerkiksi joukkolainasijoitusten yhteydessä puhutaan Euroopasta ja Yhdysvalloista, mikrolainojen maantieteellisessä jakaumassa mainitaan mm. Keski-Amerikka ja Karibia 26,10 %, Etelä-Aasia 17,80 %, Etelä-Amerikka 13,95 %. Mikrolainoja esimerkiksi Saharan eteläpuoliseen Afrikkaan on 5,95 % ja Lähi-itään ja Pohjois-Afrikkaan 0,59 %.

Danske Bank. Suomen Danske Bankin verkkosivujen vastuullisuuslinkit vievät konsernin englanninkielisiin raportteihin, joissa Suomen sivuliikkeen toimintaa ei käsitellä erillään. Konsernin vuoden 2020 Sustainability report²⁵ -raportissa Danske Bank viestii pyrkivänsä edistämään SDG-tavoitteita. Danske Bank kirjoittaa viime vuosina keskittyneensä SDG:ihin 4, 8 ja 13, mutta lisänneensä uuteen strategiaansa myös SDG:t 5 ja 16. Näiden tavoitteiden osalta yhtiö on kirjannut vuoden 2020 statuksen sekä vuoden 2023 tavoitteen. Raportissa SDG-alatavoitteita ei ole systemaattisesti listattu, mutta niistä on poimittu raportin teemoille relevantit alatavoitteet 4.6., 5.5., 8.3., 8.8. 8.10., 12.6., 13.2., 16.4. ja 16.5.

Näissä alatavoitteissa on myös mainintoja SDG:istä, joita ei ylätasolla ollut listattu strategiseksi painopisteiksi. Voidaan siis olettaa, että painopisteistä huolimatta konserni kartoittaa kaikki SDG:t alatavoitteineen. Danske Bank myös kirjoittaa, että sen sijoituksilla voi olla vähintään välillisiä vaikutuksia kaikkiin SDG-tavoitteisiin. Vaikutukset saattavat olla positiivisia tai negatiivisia, ja pankki viestiikin aikovansa kartoittaa näitä vaikutuksia tarkemmin vuonna 2021.

Danske Bank konkretisoi esimerkiksi SDG 13-tavoitetta ilmoittamalla kestävän rahoituksen (*sustainable financing*) määräksi 102 miljardia DKK (n. 13,7 mrd €) vuodesta 2019 sekä vihreän siirtymän (*green transition*) sijoitusten määräksi 27 miljardia DKK vuodesta 2019. SDG-rahastoista konserni mainitsee Danske Invest Global Sustainable Future -rahaston (hallinnoitavat varat 15,3 miljardia DKK) sekä Danica Balance Sustainable Choice -eläkerahaston (hallinnoitavat varat 580 miljoonaa DKK).

23 https://misc.aktia.fi/data-service/documents/investment/Rahastot/Vuosikatsaukset/Aktia/Vuosikatsaus_Aktia_CorpBond.pdf

24 https://misc.aktia.fi/data-service/documents/investment/ahastot/Markkinointiesitteet/Markkinointiesite_Impakti.pdf

25 <https://danskebank.com/-/media/danske-bank-com/file-cloud/2021/2/sustainability-report-2020.pdf?rev=9e97efda94d5437181f320ed84be1ffc&hash=78BA7E911FC96C8C8C4074980AEE0409>

Handelsbankenin Vastuullinen Handelsbanken -raportti kertoo pankin hyväksyneen Agenda 2030 -ohjelman 17 tavoitetta.

Handelsbanken. Handelsbankenin Vastuullinen Handelsbanken -raportti²⁶ kertoo pankin hyväksyneen Agenda 2030 -ohjelman 17 tavoitetta. Samassa raportissa käydään läpi SDG-tavoitteita ja Handelsbankin roolia niiden toteutumisessa. Raportissa mainitaan SDG:t 3, 5, 6, 9, 11, 13, 15, 16 ja 17. Monet esitellyt toimet ovat hyvin paikallisia, kuten Ruotsin konttorien monimuotoisuuden tukeminen, mutta myös vaikuttavuussijoittaminen mainitaan.

Handelsbankenin kansainvälisessä vuosikertomuksessa²⁷ on maininta pankin rahastojen SDG-arvioinneista. Vuosikertomuksen mukaan pankille on kehitetty analyysimalli nimeltään Handelsbanken SDG Solutions, joka kaikkiin 169 SDG-alatavoitteeseen pohjautuen analysoi tekoälyn avulla jokaisen yhtiön tuotteet, palvelut ja toimintamarkkinat vuosikertomusten pohjalta. Analyysistä voi täten päätellä tuottojen määrän suhteessa kuhunkin SDG:hen. Esimerkiksi Ruotsiin rekisteröity osakerahasto Handelsbanken Kestävä Energia²⁸ pyrkii tukemaan erityisesti SDG-tavoitteita 7 ja 13. Kehittyvistä maista sijoituksia on erityisesti Kiinaan 19,18 %.

26 <https://www.handelsbanken.fi/tron/fipu/info/contents/v1/document/65-110078>

27 https://secure.msse.se/shb/temp/pdf/Handelsbanken_Fonder_AB_1_fi-FI_Vuosikatsaus_Full.pdf

28 <https://secure.msse.se/shb/fi.fi/funds/shb0000192/more?hb=false&nopension=false&sa=2&hw=true>

Nordea. Nordea kertoo vuoden 2020 vastuullisuusraportissaan²⁹ tehneensä kaikkia Pohjoismaita koskevan vaikuttavuusanalyysin, jonka pohjana ovat SDG-tavoitteet. Analyysin pohjalta pankki nimesi itselleen merkityksellisiksi SDG-tavoitteiksi 4, 5, 7, 8, 9, 10, 12, 13, 14, 15, 16 ja 17. Nordean rahastojen³⁰ vastuullisuusnäkökulmissa painotetaan erityisesti ESG-tekijöitä, mutta Stars-osakerahastoissa (esim. Nordea Aasialaiset Tähdet, Nordea Eurooppalaiset tähdet) otetaan huomioon myös ”miten hyvin kunkin yhtiön liiketoimintamalli vastaa YK:n kestävän kehityksen tavoitteita”.

Näistä rahastoista Aasialaiset tähdet -rahasto³¹ sijoittaa Aasian maihin, pl. Japani. Rahaston arvo on 497 milj. EUR ja sen suurimmat sijoitukset ovat Kiinaan 40,52% ja Intiaan 16,78%. Toimialoista suurimmat ovat IT 33,69%, rahoitus 26,72% sekä kulutus-tavarat ja -palvelut 15,44%.

Osuuspankki. Osuuspankki kirjoittaa vuosikatsauksessaan 2020³² sitoutuneensa tukemaan toiminnassaan YK:n kestävän kehityksen tavoitteita. Pankki kirjoittaa päivittäneensä vastuullisuusohjelmansa ja tämän myötä tunnistaneensa OP Ryhmälle olennaiset SDG:t. Vuoden 2019 raportin vastuullisuusohjelmassa³³ nämä ovat SDG-tavoitteet 3, 4, 5, 8, 9, 10, 11, 12, 13, 14, 15 ja 17. OP myös listaa tavoitteekseen kehittää raportointiaan kestävän kehityksen tavoitteista.

Osa tavoitteista on paikallisia, kuten tavoite kehittää suomalaisten taloustaitoja ja osa globaalimpia, kuten vaikuttavuussijoittaminen. Jälkimmäisestä huomionarvoinen on OP:n ja Finnfundin perustama OP Finnfund Global Impact Fund I -rahasto³⁴. OP³⁵ viestii sen olevan Suomen ensimmäinen kehittyville markkinoille sijoittuva vaikuttavuusrahasto. Pankin mukaan rahasto edistää sijoituksillaan mitattavalla tavalla YK:n kestävän kehityksen tavoitteita.

29 <https://www.nordea.com/en/doc/nordea-sustainability-report-2020.pdf>

30 <https://www.nordea.fi/henkiloasiakkaat/palvelumme/saastaminen-sijoittaminen/rahastot/nordea-funds-oy.html>

31 <https://www.nordea.fi/henkiloasiakkaat/palvelumme/saastaminen-sijoittaminen/rahastot/rahastot-nyt.html?isin=LU0985320059>

32 <https://www.nordea.fi/henkiloasiakkaat/palvelumme/saastaminen-sijoittaminen/rahastot/rahastot-nyt.html?isin=LU0985320059>

33 https://www.op-year2019.fi/pdf/OP_Ryhma_vuosi_2019.pdf#page=23

34 <https://www.finnfund.fi/investoiminen/investoinnit/>

35 <https://www.op.fi/documents/20556/36037068/OP+Finnfund+Global+Impact+-+op-fi.pdf/4f90cddb-46c1-6b25-ba3d-3161359a6b64>

TAPAUSESIMERKKI 2:

OP Finnfund Global Impact Fund I -rahasto

Osuuspankin OP Finnfund Global Impact Fund I on pankin mukaan Suomen ensimmäinen kehittyville markkinoille sijoittava vaikuttavuusrahasto.

Tuottojen lisäksi se tähtää SDG:inä ilmaistujen vaikuttavuustavoitteiden toteutumiseen. Suomen valtion enemmistöomisteinen kehitysrahoittaja Finnfund toimii rahastossa ankkurisijoittajana ja neuvonantajana. Muina sijoittajina toimivat mm. Kirkon eläkerahasto, Security Trading Oy, Oy Julius Tallberg AB, Teollisuusliitto, Suomen kuntasäätiö ja Suomen Punainen Risti.

Vaikuttavuustavoitteista mainitaan SDG:t 1, 2, 5, 7, 8, 9, 12, 13 ja 15. Rahasto keskittyy kolmeen päätoimialaan, uusiutuvaan energiaan, maatalouteen ja rahoitussektorille, joiden alapuolelle on listattu kullekin relevantit SDG:t. Tavoitellut maa-allokaatiot ovat Afrikka 40–50%, Latinalainen Amerikka 20–30%, Aasia 10–20% sekä Lähi-itä ja Pohjois-Afrikka 5–10%. Rahasto keräsi kesäkuussa 2020 ensimmäisellä varainhankintakerroksella 76 miljoonaa euroa. Toisen varainhankintakerroksen jälkeen rahaston koko oli vuoden 2020 lopussa 135 miljoonaa euroa.

Rahasto keskittyy kolmeen päätoimialaan,
uusiutuvaan energiaan, maatalouteen ja
rahoitussektorille, joiden alapuolelle on listattu
kullekin relevantit SDG:t.

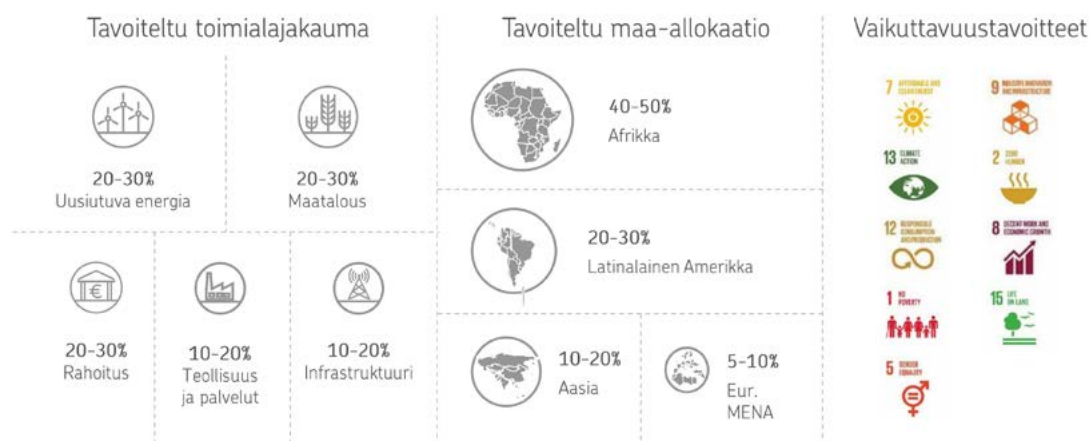
Tehdyistä sijoituskohteista rahasto on julkaissut mm. USD 12,5 miljoonan seniorlainan Indonesiaan, jonka avulla paikallinen Net1 Indonesia parantaa kotitalouksien mahdollisuutta laajakaistayhteyteen. Net1 Indonesian omistava norjalainen Net1 International ei itse sivuillaan tai raporteissaan mainitse SDG-tavoitteita, mutta OP Finfund -rahaston mukaan hanke myötävaikuttaa SDG-tavoitteisiin 8 ja 9.

Kesäkuussa 2021 rahasto viesti sijoittaneensa viisi miljoona dollaria etiopialaiseen siipikarjan kasvattajaan EthioChickeniin. Finfundin mukaan tavoitteena on luoda hyviä työpaikkoja, vahvistaa ruokaturvaa ja vähentää köyhyyttä. Tavoitteet vastaavat karkeasti SDG:itä 1, 2 ja 8. Finfundin mukaan EthioChicken on sitoutunut vastuulliseen tuotantoon, mutta laajemmin SDG-viitekehykseen liittyen esim. lihatuotannon mahdollisia negatiivisia SDG-vaikutuksia ei ole kerrottu. EthioChickenin verkkosivuilla ei mainita SDG-tavoitteita.

Kuva 2. OP Finfund Global Impact Fund I -rahaston avainluvut ja SDG-tavoitteet. (lähde: OP)

Rahasto tulee tekemään sijoituksia 10–20 eri yhtiöön

Rahaston päätoimialoilla vaikuttavuus ja taloudellinen kannattavuus yhdistyvät



© OP Ryhmä / OP-Julkinen



Lisätietoa:

OP Finfund Global Impact Fund I-rahasto:

<https://www.op.fi/documents/20556/36037068/OP+Finfund+Global+Impact+-+op-fi.pdf/4f90cddb-46c1-6b25-ba3d-3161359a6b64>

Finfundin sijoitukset:

<https://www.finnfund.fi/investoiminen/investoinnit>

POP Pankki. Pop Pankki kertoo³⁶ vastuullisuuden merkitsevän kestävän kehityksen periaatteiden toteutumista pankin kaikessa toiminnassa. Konkreettisia SDG-tavoitteita ei kuitenkaan ole listattu, vaan vastuullisen sijoittamisen yhteydessä puhutaan ESG-tekijöistä. Tarkempaa raportointia on mahdollisesti tulossa, sillä pankin mukaan ”tulevaisuudessa vastuullisuus tulee linkittymään tiiviiksi osaksi sijoituspalveluidemme tarjoamista”. Vastuullisen sijoittamisen yhteydessä pankki kehottaakin tutustumaan kumppaniensa (Sp-Rahastoyhtiö, UB Rahastoyhtiö, Aktia Rahastoyhtiö) toimintatapoihin ja periaatteisiin³⁷.

S-Pankki. Myös S-Pankin vastuullisen sijoittamisen raportointi³⁸ perustuu ESG-ominaisuuksille. Tämä käy ilmi jo rahastojen nimistä, kuten FIM Kehittyvät Markkinat ESG (nykyisin S-Pankki Kehittyvät Markkinat ESG). SDG on mainittu vuoden 2020 Vastuullisen sijoittamisen raportissa vain yhdessä lauseessa, jonka mukaan S-Pankin varallisuudenhoitoliiketoiminta liittyi tupakkayhtiöihin sijoittamista vastustavaan aloitteeseen. Aloitteen kerrotaan kannustavan finanssisektoria YK:n kestävän kehityksen tavoitteissa, SDG 3 ja 7. Tästä voidaan päätellä, että YK:n kestävän kehityksen tavoitteista kuitenkin ollaan tietoisia, vaikka niitä ei ole otettu raportoinnin pohjaksi.

Ålandsbanken. Ålandsbanken kertoo³⁹, että YK:n kestävän kehityksen tavoitteet ovat ohjanneet sen vastuullisuustyötä jo vuosia. Vuonna 2019 suoritettu olennaisuusanalyysi käsitti kaikki 169 SDG-tavoitetta alatavoitteineen. Analyysin pohjalta pankki identifioi neljä fokustavoitetta, SDG:t 7, 8, 13 ja 14. Vuosiraportissa fokustavoitteita on käyty läpi myös alatavoitteiden osalta. Muita tavoitteita on esitelty ylätasolla (SDG:t 3, 4, 5, 6, 9, 10, 11, 12, 15, 16, 17). Pankki nimeää tavoitteiden toteuttamiseksi paikallisten lisäksi globaaleja toimia, kuten kestävää sijoittamista. Sijoitusten vaikuttavuutta konkretisoidaan esimerkiksi Joutsenmerkki-rahastoilla. Vaikka vuosiraportin SDG-analyysi on kattava, rahastoissa puhutaan kuitenkin ensisijaisesti ESG-, ei SDG-tekijöistä, kuten esimerkiksi Green Bond ESG -rahasto⁴⁰ osoittaa. Vuosiraportin mukaan Ålandsbanken jatkaa pitkän aikavälin kehitystyötä keskeisten SDG-tavoitteiden saavuttamiseksi ja pyrkii tulevaisuudessa ottamaan mukaan myös muut tavoitteet.

Alla olevassa taulukossa esitetään yhteenveto vähittäispankkien SDG-tavoitteisiin liittyvästä viestinnästä, SDG-tavoitteiden tavoitetasoista ja integroinnista, rahoituksen koosta ja seurannasta.

36 <https://www.poppankki.fi/pop-pankki/vastuullisuus/vastuullisuus-pop-pankki-ryhmassa>

37 <https://www.poppankki.fi/pop-pankki/vastuullisuus/vastuullinen-sijoittaminen>

38 https://dokumentit.s-pankki.fi/tiedostot/vastuullisen_sijoittamisen_raportti_2020_fi

39 <https://www.alandsbanken.fi/uploads/pdf/result/arsredovisn2020en.pdf>

40 <https://www.alandsbanken.fi/pankkipalvelut/sijoita-saasta/rahastot/green-bond-esg-b>

Taulukko 2. Yhteenvedo vähittäispankkien SDG-rahoituksesta

Toimija	SDG mainittu	Mainittu SDG:n tavoite, alatavoite, indikaattori	SDG-integrointi / arviointi käynnissä	Kestävä rahoitus / ESG	SDG ja rahoituksen koko mainittu	Kestävän kehityksen/SDG-rahoisto	SDG-toimintaan / sijoitukseen liittyvä raportointi / monitorointi mainittu
Aktia Pankki	X	SDG:t 2, 3, 5, 6, 7, 8, 9, 12 ja 13					
	–	X, X	–	X	X		
Danske bank	X	SDG:t 4, 5, 8, 13, 16 ja alatavoitteet					
4.6., 5.5., 8.3., 8.8. 8.10., 12.6., 13.2., 16.4., 16.5.	X	X, X	X	X	X		
Handelsbanken	X	SDG:t 3, 5, 6, 9, 11, 13, 15, 16, 17					
	–	X, X	X	X	X		
Nordea	X	SDG :t 4, 5, 7, 8, 9, 10, 12, 13, 14, 15, 16, 17	–	X, X	–	–	–
Osuuspankki	X	SDG :t 3, 4, 5, 8, 9, 10, 11, 12, 13, 14, 15, 17					
	–	X, X	X	X	–		
POP pankki	–	–	–	X, X	–	–	–
S-Pankki	X	SDG:t 3, 17	–	X, X	–	–	–
Ålandsbanken	X	SDG:t 3, 4, 5, 6, 7, 8, 9, 10, 11, 12, 13, 14, 15, 16, 17 ja alatavoitteet 7.2, 7.3, 7.a, 8.1, 8.2, 8.3, 8.5, 8.8, 8.10, 13.1, 13.2, 13.3, 14.1, 14.2, 14.3, 14.5	X	X, X	–	–	X
Yhteenvedo	7/8	7/8	2/8	8/8	3/8	4/8	4/8

Vähittäispankit kuvailevat SDG-tavoitteisiin liittyviä sijoituksia, toimintaansa ja kehittämistavoitteita kohtalaisen hyvin, mutta vain puolet arvioiduista pankeista seuraavat SDG-tavoitteita jollain tasolla. Kaikkien osalta on erittäin haastavaa jäljittää sitä, että minkä verran SDG-tavoitteiden mukaisia sijoituksia tehdään kehittyviin maihin.

2.6. Investointipankkien SDG-sijoitukset

Analyysiin on valittu Suomessa toimivia investointipankkeja, jotka ovat tehneet UNR-PI-sitoumuksen ja ovat Finsifin jäseniä. Valintaan on vaikuttanut myös saatavilla oleva julkinen tieto.

Elite Alfred Berg. Elite Alfred Berg (EAB) viestii vastuullisen sijoittamisen yhteydessä⁴¹ ESG-tekijöistä. YK:n kestävän kehityksen tavoitteita ei vastuullisuussivuilla ole mainittu. EAB:n rahastoista Vastuulliset sijoitukset -rahasto⁴² ja BNP Paribas Energy Transition -rahasto raportoivat ESG-kysymyksistä. Vastuulliset sijoitukset -rahaston suurin sijoitus oli Intian aurinkovoimaan sijoittavaan rahastoon Elite Intian Aurinko I Ky (n. 38 %). Energy Transition -rahaston⁴³ sijoitukset kohdistuvat pääosin Yhdysvaltoihin ja Eurooppaan, kehittyvistä maista myös Kiinaan (11,01 %).

eQ. eQ määrittelee sivuillaan⁴⁴ vastuullisen sijoittamisen tarkoittavan ESG-asioiden huomioimista. Vuoden 2020 läpinäkyvyysraportissa⁴⁵ eQ kirjoittaa myös edellisenä vuonna lisänneensä sijoituskohteiltaan keräämäänsä kyselyyn kohdan SDG-tavoitteiden huomioimisesta yhtiössä. (LNR 2020, s. 22). Rahastoista eQ viestii, että sen eQ Sininen Planeetta -rahaston⁴⁶ yhtiöt ovat ”linjassa laajasti mm. YK:n kestävän kehityksen periaatteiden kanssa”⁴⁷. Rahaston SDG-vaikutuksista ei kuitenkaan ole raportoitu, eikä rahasto sijoita kehittyviin maihin⁴⁸.

Evli. Myös Evlin sivuilla⁴⁹ vastuullisuus määritellään ESG-tekijöiden kautta. SDG:t on kuitenkin mainittu Evli Green Corporate Bond -rahaston⁵⁰ yhteydessä, jonka tavoitteena on sijoittaa Kestävän kehityksen tavoitteita positiivisesti edistäviin kohteisiin. (EGCB) Rahaston vuoden 2020 vaikuttavuusraportissa onkin käyty läpi rahaston vaikutusta eri tavoitteisiin. Mitattuna ovat SDG:t 1, 3, 4, 6, 7, 8, 9, 10, 11, 12, 13, 14 ja 15. Raportissa⁵¹ on myös nostona yksi esimerkki rahoitetusta yhtiöstä ja mm. sen projekteista ja toteutuneista SDG:istä. Rahaston sijoitukset keskittyvät kuitenkin vain Eurooppaan.

41 <https://www.eabgroup.fi/vastuullinen-sijoittaminen/mita-on-vastuullinen-sijoittaminen>

42 <https://www.eabgroup.fi/yksityiset/rahastot/elite-alfred-berg-vastuulliset-sijoitukset>

43 <https://www.eabgroup.fi/yksityinen/rahastot/bnp-paribas-energy-transition>

44 <https://www.eq.fi/fi/funds/responsible-investment>

45 https://www.eq.fi/~media/files/funds/esg/2020-transparency-report-for-eq-asset-management-ltd_public.pdf?la=fi

46 <https://www.eq.fi/~media/files/funds/eq-sininen-planeetta/esg-eq-sininen-planeetta-202012.pdf>

47 <https://www.eq.fi/fi/asset-management/eqnakemys>

48 https://www.eq.fi/~media/files/funds/eq-sininen-planeetta/monthly-reports/kk-eq-sininen_planeetta_202106.pdf

49 <https://www.evli.com/vastuullinen>

50 <https://www.evli.com/en/products-and-services/mutual-funds/funds/corporate-bond/egb>

51 [https://pankki.evli.com/hubfs/Evli.com/Documents/Responsibility/EN/Reports/Evli%20Green%20Corporate%20Bond%20-%20Fund%20allocation%20and%20Impact%20report%202020%20\(EN\).pdf](https://pankki.evli.com/hubfs/Evli.com/Documents/Responsibility/EN/Reports/Evli%20Green%20Corporate%20Bond%20-%20Fund%20allocation%20and%20Impact%20report%202020%20(EN).pdf)

Sijoituskorin kestäväan kehitykseen
liittyvää tavoitetta mitataan yhtiön mukaan
kasvihuonekaasupäästöjen
päästöintensiteetillä.

Mandatum. Mandatum viestii vuosikertomuksessaan 2020⁵² yhtiön sitoutuneen edistämään YK:n kestäväan kehityksen tavoitteita (s. 3). Yhtiön vastuullisuusraportissa⁵³ kerrotaan Mandatumin tarkastelleen SDG-tavoitteita yrityksille suunnatun SDG Compass -oppaan avulla, jonka myötä yritys identifioi kolme itselleen tärkeää SDG:tä: 3, 8 ja 13. Osa esitellyistä konkreettisista teoista on paikallisia, kuten asiakkaiden hyvinvoinnin tukeminen, osa globaalimpia, kuten kestävyuden huomioiminen sijoituksissa. (s. 8–9). Mandatumin rahoitustuotteista esimerkiksi Mandatum Life Maailma Ilmasto Indeksi⁵⁴ huomioi sijoituksissaan kestävyystekijät. Sijoituskorin kestäväan kehitykseen liittyvää tavoitetta mitataan yhtiön mukaan kasvihuonekaasupäästöjen päästöintensiteetillä. Myös haitalliset kestävyysvaikutukset julkaistaan. Vastuullisuusessitteessä kyseisiä tietoja ei kuitenkaan esitetä YK:n kestäväan kehityksen tavoitteiden kautta. Maailma Ilmasto Indeksien maajakauma⁵⁵ ei kuitenkaan tähtää kehittyville markkinoille. Mandatumin Kehittävät Markkinat Indeksi -sijoituskori⁵⁶ taasen ei huomioi kestävyysriskejä.

52 https://www.sampo.com/globalassets/vuosi2020/mandatumlife/mandatum-life_vuosikertomus_2020.pdf

53 <https://www.mandatumlife.fi/4956f8/globalassets/yhtio/yritysvastuu/mandatumlife-corporate-sustainability-summary-2020.pdf>

54 https://www.mandatumlife.fi/493e8d/globalassets/sijoituskohteet_uusi/sfdr/maailma-ilmasto-indeksi-vastuullisuudesta-annettavat-tiedot.pdf?stamp=3a9f93c2-83d4-4ab4-be45-0677a7c47641

55 <https://www.morningstar.fi/fi/funds/snapshot/snapshot.aspx?id=F00000ZTF3>

56 https://www.mandatumlife.fi/49418c/globalassets/sijoituskohteet_uusi/138--ml-kehittavat-markkinat-indeksi/kehittavat-markkinat-indeksi-esite.pdf?stamp=3a9f93c2-83d4-4ab4-be45-0677a7c47641

Seligson. Seligsonin raportti⁵⁷ vastuullisesta sijoittamisesta määrittelee kestävän kehityksen vastaavan pitkälti vastuullista sijoittamista ja kertoo sen painopisteen olevan yleensä ESG-riskien hallinnassa. YK:n kestävän kehityksen tavoitteista ei kuitenkaan ole mainintaa. Raportin mukaan Seligson tarjoaa asiakkailleen kestävän kehityksen indeksirahastoja. Yhtiö määrittelee rahastojen edistävän ympäristöön ja yhteiskuntaan liittyviä "kestävän kehityksen ominaisuuksia" ja seuraavan indeksejä, joihin osakkeet on valittu "indeksituottajan määrittelemien kestävän kehityksen periaatteiden avulla". Esimerkiksi Aasia Indeksirahastossa⁵⁸ näitä periaatteita ovat mm. rahaston indeksin vertailu vastaavaan indeksiin, jossa kestävyystekijöitä ei huomioida, sekä mm. hiilidioksidipäästöjen määrä suhteessa sijoitusten markkina-arvoon ja kohdeyritysten liikevaihtoon. Aasian Indeksirahaston osakesijoituksista⁵⁹ kuitenkin 0 % sijoittuu kehittyville markkinoille ja 100 % Tyynenmeren alueelle.

Taaleri. (varainhoitoliiketoiminta yhdistyi Aktiaan vuonna 2021) Taalerin vastuullisuusraportissa⁶⁰ linjataan, että yhtiö esittää vaikuttavuutensa YK:n kestävän kehityksen tavoitteiden kautta. Yhtiön tekemän vaikuttavuusarvion perusteella Taaleri on identifioinut kolme keskeistä SDG:tä, joihin sillä on vahvin vaikutus ja kaupallisia mahdollisuuksia. Nämä ovat SDG:t 7, 8 ja 9. Taaleri viestii Impakti-salkkunsaa⁶¹ vastaan 11 YK:n kestävän kehityksen tavoitteeseen. Näitä ovat SDG:t 1, 3, 5, 7, 8, 9, 10, 11, 12, 13 ja 15. Salkku jakautuu Impakti-rahastoon (42 %), vastuullisiin osakkeisiin (55 %) sekä vastuullisiin korkoihin (3 %). Vastuullisista osakkeista 7 % sijoittuu kehittyvien maiden vastuullisiin yhtiöihin.

Impakti-rahaston jokaisesta sijoituksesta on ilmoitettu prosenttiosuus sekä sille relevantit SDG-tavoitteet. Esimerkiksi rahaston toiseksi suurin sijoitus (23%) on BlueOrchardin mikrolainarahastoon. Taaleri kertoo rahaston rahoittavan mikrolainoja kehittyvien maiden yrittäjille ja sijoituksen vaikuttavan SDG:ihin 1 ja 5 (kts. kuva alla). Mikrolainojen kerrotaan auttavan kehitysmaiden ihmisiä yrittäjiksi ja edistävän näin SDG-tavoitteita 1, 5, 8 ja 10. Maantieteellinen hajonta mikrolainoissa on suuri; 26,10% sijoitetaan Keski-Amerikkaan ja Karibiaan, kun taas esimerkiksi Saharan eteläpuoliseen Afrikkaan 5,95% ja Lähi-itään ja Pohjois-Afrikkaan 0,59%.

57 https://www.seligson.fi/suomi/esitteet/Vastuullinen_Sijoittaminen_SCO.pdf?v=1619308800107

58 https://www.seligson.fi/suomi/rahastot/rahes_aasia.htm

59 <https://www.seligson.fi/luotain/FundViewer.php?task=intro&fid=818423&view=40&lang=0#>

60 https://www.taaleri.com/application/files/5215/8633/3135/Taaleri_Corporate_responsibility_policy.pdf

61 <https://www.impakti.fi/impakti/>

TAPAUSESIMERKKI

Taalerin sijoituskohteiden impakti, tuotto ja riski

Taaleri kertoo SDG-vaikuttavuudesta yhtiön tasolla, sekä Impakt-salkun yhteydessä.

Taalerin esittää Impakti-salkkunsuun vastaavaan yhteentoista SDG-tavoitteeseen. Näitä ovat SDG:t 1, 3, 5, 7, 8, 9, 10, 11, 12, 13 ja 15. Salkku jakautuu vastuullisiin osakkeisiin (55 %), Impakti-rahastoon (42 %), sekä vastuullisiin korkoihin (3 %). Vastuullisista osakkeista 7 % sijoittuu kehittyvien maiden vastuullisiin yhtiöihin (Emerging Markets SRI, EMSRI). EMSRI:n suurin omistus (5,77 %) on kiinalainen verkkokauppaalusta Meituan. Impakti-rahaston sijoituskohteiden vaikuttavuudesta viestitään YK:n kestävän kehityksen tavoitteiden avulla, ja tuotto-odotuksen ja riskin suhdetta kuvataan alla olevalla kaaviolla.

Esimerkiksi mikrolainojen kerrotaan auttavan kehitysmaiden ihmisiä yrittäjiksi ja kontribuoivan täten SDG-tavoitteita 1, 5, 8 ja 10. Maantieteellinen hajonta mikrolainoissa on suuri; 26,10 % sijoitetaan Keski-Amerikkaan ja Karibiaan, kun taas esimerkiksi Saharan eteläpuoliseen Afrikkaan 5,95 % ja Lähi-itään ja Pohjois-Afrikkaan 0,59 %. Impakti-rahaston jokaisesta sijoituksesta on ilmoitettu prosenttiosuus, sekä sille relevantit SDG-tavoitteet. Esimerkiksi rahaston toiseksi suurin sijoitus (23 %) on BlueOrchardin mikrolainarahastoon. Taaleri kertoo rahaston rahoittavan mikrolainoja kehittyvien maiden yrittäjille ja sijoituksen vaikuttavan SDG:ihin 1 ja 5 (kts. kuva alla).

Kuva 3. Taaleri Impakti-salkun tuotto, riski SDGt. (Lähde: Taaleri)



Esimerkiksi mikrolainojen kerrotaan auttavan kehitysmaiden ihmisiä yrittäjiksi

Sosiaalinen vastuu

Tämä impakti-sijoitus vaikuttaa seuraaviin YK:n kestävän kehityksen tavoitteisiin:



Kuva 4. Taalerin Impakti-sijoitusten suhde SDG-tavoitteisiin (Lähde: Taaleri)

Taalerin Impakti-sijoituksen kohde, vaikuttavuussijoittamiseen keskittynyt BlueOrchard itse viestii Microfinance-rahastonsa vaikuttavan SDG:ihin 1, 2, 3, 4, 5, 6, 7, 8, 9, 10 ja 17. Rahaston substanssiarvo kesäkuussa 2021 oli n. 2,5 miljardia dollaria. Rahaston suurimmat alueet olivat Keski-Amerikka ja Karibia (22,84 %), Etelä-Aasia (15,23 %) sekä Etelä-Amerikka (14,06 %) ja yksittäisistä maista Intia, Georgia, Kam-bodža, Ecuador ja Meksiko. Suurimmat omistukset ovat pankeissa Georgiassa, Serbiassa, Ecuadorissa ja Nicaraguassa.

Taalerilla on sijoituksia kehittyviin maihin myös muissa rahastoissa, esimerkiksi Itä-Afrikan kiinteistöihin sijoittavat Afrikka-rahastot I ja II. Näiden rahastojen yhteydessä SDG-vaikutuksia ei kuitenkaan ole eritelty.

United Bankers. United Bankers kertoo Vastuullisen sijoittamisen vuosikatsaus 2020 -raportissa, että sen vastuullisuutta ESG-asioissa mitataan Morningstarin ja sen tytäryhtiö Sustainalayticsin palvelujen avulla, kun taas Impact-Cubed-yhtiön tekemä rahastojen vaikuttavuusarviointi⁶² perustuu YK:n kestävän kehityksen tavoitteisiin. (s. 4). Impact-Cubedin raportissa⁶³ on verrattu United Bankersin 1 miljoonan dollarin sijoitusta vertaisryhmään ja täten pisteytetty eri tekijöitä. Esimerkiksi yhtiön hiilidioksiditehokkuudesta kerrotaan, että se tuottaa 1,22 tonnia vähemmän kasvihuonekaasuja ja vaikuttaa näin SDG-tavoitteisiin 7 ja 15. Vastaavasti sukupuolten välinen tasa-arvo on yrityksellä -5,2 % naisjohtajien vähyden vuoksi liittyen SDG:hen numero 5. Tämä on huomattavaa, sillä vaikka useat yritykset viestivät kartoittaneensa niin positiivisia kuin negatiivisiakin vaikutuksiaan kestävän kehityksen tavoitteisiin, muut toimijat eivät ole ilmaisseet näin selvästi negatiivisia lukujaan. (IC, s. 2)

Myös United Bankersin jokaisen rahaston kohdalla on prosentuaalinen maininta SDG-vaikuttavuudesta. Esimerkiksi kehittyville markkinoille sijoittavien UB Aasia REIT Plus -rahaston omistusten vaikuttavuus YK:n kestävän kehityksen tavoitteisiin on 15 prosenttia pienempi kuin vertailuindeksillä ja UB EM Infra -rahastolla 5 prosenttia suurempi kuin vertailuindeksillä. (VSV 2020, s. 10–13).

Jokaisen rahaston yhteydessä on esitetty myös vastuullisuusraportit. Esimerkiksi kehittyvien markkinoiden infrastruktuuriyhtiöihin sijoittavan UB EM Infra -rahaston⁶⁴ yhteydessä esitellään sekä yhteenveto SDG-vaikuttavuudesta (5 % suurempi kuin vertailuindeksillä) sekä erittely positiivisista ja negatiivisista SDG-vaikutuksista (kts. tapausesimerkki 2). Rahaston koko on 59,69 miljoonaa euroa ja suurimmat maantieteelliset alueet ovat kehittyvä Aasia (59,42%), Latinalainen Amerikka (21,18%), kehittyvä Aasia (14,23%) ja kehittyvä Eurooppa (4,74%)⁶⁵. Vastaavasti UB Aasia REIT Plus -rahaston SDG-vaikuttavuus on 15% pienempi kuin vertailuindeksillä. Rahaston koko on 87,87 miljoonaa euroa ja maantieteellisesti se sijoittaa kehittyneeseen Aasiaan (50,08%), kehittyvään Aasiaan (25,03%), Japaniin (17,46%) sekä Aasiaan ja Australiaan (7,43%)⁶⁶.

62 https://www.unitedbankers.fi/api/content/media/2159/vastuullisen-sijoittamisen-vuosikatsaus-2020_30-3-2021.pdf

63 <https://www.unitedbankers.fi/api/content/file?id=/media/1831/united-bankers-peer-group-impact-cubed-report-mar-2020.pdf>

64 <https://www.unitedbankers.fi/api/products/file?lang=fi&id=2c1c92ca-8cd1-40f6-812f-3b668e7813e3>

65 <https://www.morningstar.fi/fi/funds/snapshot/snapshot.aspx?id=F000000OGU>

66 <https://www.morningstar.fi/fi/funds/snapshot/snapshot.aspx?id=F000000OGT>

TAPAUSESIMERKKI

United Bankers

United Bankers viestii vaikuttavuudesta YK:n kestävän kehityksen tavoitteiden avulla sekä yhtiön toiminnassa kokonaisuudessaan että yksittäisten rahastojen kohdalla.

Vaikuttavuusarviointi on toteutettu ulkopuolisen Impact-Cubed yhtiön avulla. Koko yhtiön vaikuttavuudesta puhuttaessa on verrattu United Bankersin 1 miljoonan dollarin sijoitusta vertaisryhmään ja pisteytetty täten eri aspekteja. Tämän pohjalta on ilmoitettu prosentuaalisesti sekä negatiiviset että positiiviset SDG-tavoitteisiin liittyvät vaikutukset.

Myös jokaisen rahaston kohdalla on erikseen eritelty SDG-vaikuttavuus ja rahaston vastuullisuusraportti. United Bankersin rahastoista UB Asia REIT Plus ja UB EM Infra sijoittavat myös kehittyviin maihin. UB Asia REIT Plus -rahaston SDG-vaikuttavuus on 15 % pienempi kuin vertailuindeksillä, UB EM Infralla 5 % suurempi.

Kuva 5. UB:n EM Infra-rahaston SDG-vaikutusten yleinen kuvaus (Lähde United Bankers)

UB EM Infra

UN SDG PORTFOLIO EXPOSURE		
1 NO POVERTY		SOCIAL GOOD, AVOIDING SOCIAL HARM, ECONOMIC DEVELOPMENT, EMPLOYMENT, TAX GAP
2 ZERO HUNGER		SOCIAL GOOD, ENVIRONMENTAL GOOD, AVOIDING SOCIAL HARM, AVOIDING ENVIRONMENTAL HARM
3 GOOD HEALTH AND WELLBEING		SOCIAL GOOD, ENVIRONMENTAL GOOD, AVOIDING SOCIAL HARM, AVOIDING ENVIRONMENTAL HARM
4 QUALITY EDUCATION		SOCIAL GOOD, ENVIRONMENTAL GOOD, AVOIDING SOCIAL HARM, AVOIDING ENVIRONMENTAL HARM
5 GENDER EQUALITY		GENDER EQUALITY
6 CLEAN WATER AND SANITATION		WASTE EFFICIENCY, WATER EFFICIENCY, AVOIDING WATER SCARCITY
7 AFFORDABLE AND CLEAN ENERGY		CARBON EFFICIENCY, ENVIRONMENTAL GOOD, AVOIDING ENVIRONMENTAL HARM
8 DECENT WORK AND ECONOMIC GROWTH		ECONOMIC DEVELOPMENT, EMPLOYMENT, SOCIAL GOOD, AVOIDING SOCIAL HARM
9 INDUSTRY, INNOVATION AND INFRASTRUCTURE		SOCIAL GOOD, ENVIRONMENTAL GOOD, AVOIDING SOCIAL HARM, AVOIDING ENVIRONMENTAL HARM
10 REDUCED INEQUALITIES		EXECUTIVE PAY, BOARD INDEPENDENCE, EMPLOYMENT, TAX GAP
11 SUSTAINABLE CITIES AND COMMUNITIES		TAX GAP, EMPLOYMENT, SOCIAL GOOD, ENVIRONMENTAL GOOD, AVOIDING SOCIAL HARM, AVOIDING ENVIRONMENTAL HARM
12 RESPONSIBLE CONSUMPTION AND PRODUCTION		WASTE EFFICIENCY, SOCIAL GOOD, ENVIRONMENTAL GOOD, AVOIDING SOCIAL HARM, AVOIDING ENVIRONMENTAL HARM
13 CLIMATE ACTION		CARBON EFFICIENCY, ENVIRONMENTAL GOOD, AVOIDING ENVIRONMENTAL HARM, AVOIDING WATER SCARCITY, TAX GAP
14 LIFE BELOW WATER		WASTE EFFICIENCY, SOCIAL GOOD, ENVIRONMENTAL GOOD, AVOIDING SOCIAL HARM, AVOIDING ENVIRONMENTAL HARM
15 LIFE ON LAND		WASTE EFFICIENCY, SOCIAL GOOD, ENVIRONMENTAL GOOD, AVOIDING SOCIAL HARM, AVOIDING ENVIRONMENTAL HARM
16 PEACE, JUSTICE AND STRONG INSTITUTIONS		BOARD INDEPENDENCE, ECONOMIC DEVELOPMENT, EMPLOYMENT
17 PARTNERSHIPS FOR THE GOALS		GENDER EQUALITY, EXECUTIVE PAY, ECONOMIC DEVELOPMENT

Kuva 6. UB:n EM Infra-rahaston vaikutukset suhteessa SDG-tavoitteisiin

(Lähde United Bankers)

INVESTMENT EQUIVALENTS			
In real terms compared to the Emerging Markets Infrastructure benchmark, \$1M invested in EM Infra finances:			
		Real world equivalent	SDG relevance
Carbon efficiency	-64.99	more tons of GHG emissions	7, 15
Waste efficiency	2.91	less tons of waste generated	6, 12, 14, 15
Water efficiency	5.0	less thousand cubic metres fresh water used	6
Gender equality	3.6%	more women in top management	5
Executive pay	5.7	less multiples of average employee pay paid to top executives	10
Board independence	-0.6%	less board independence	10, 16
Environmental good	2.1%	more invested in industries contributing to solving environmental issues	most SDGs
Social good	1.1%	more invested in industries helping alleviate social issues	most SDGs
Avoiding environmental harm	16.5%	less invested in industries aggravating environmental issues	most SDGs
Avoiding social harm	-0.5%	more invested in industries aggravating social issues	most SDGs
Economic development	\$(6100)	less economic activity in less developed economies	1, 8, 9, 16, 17
Avoiding water scarcity	-0.04	more water use in water scarce localities (World Resource Institute)	16, 17
Employment	-0.3%	less economic activity in high unemployment geographies	1, 8, 11, 12, 16
Tax gap	-0.68%	less tax paid	1, 9, 10, 16

UB EM Infra -rahasto sijoittaa kehittyvien maiden infrastruktuuriyhtiöihin. Rahaston koko on 59,69 miljoonaa euroa ja suurimmat maantieteelliset alueet kehittyvä Aasia (59,42%), Latinalainen Amerikka (21,18%), kehittynyt Aasia (14,23%) ja kehittyvä Eurooppa (4,74%). Rahaston suurin sijoitus (4,14%) on tehty filippiiniläiseen satamateollisuusyhtykseen International Container Terminal Services Inc (ICTSI). Myös ICTSI viestii vastuullisuusraportissaan⁶⁷ kestävydestä SDG-tavoitteiden avulla. Kestävän kehityksen tavoitteista puhutaan raportissa sekä yhtiön toimintaa ajavina periaatteina että yksittäisten projektien vaikuttavuutta mitattaessa.

67 https://cdnweb.ictsi.com/s3fs-public/2021-04/ictsi-2020-sustainability-report-v2_webfinal.pdf

Alla olevassa taulukossa esitetään yhteenveto sijoituspankkien SDG:hen liittyvästä viestinnästä, SDG-tavoitteiden tavoitetasoista ja integroinnista, rahoituksen koosta ja seurannasta.

Taulukko 3. Yhteenveto sijoituspankkien SDG-rahoituksesta

Toimija	SDG mainittu	Mainittu SDG:n tavoite, alataavoite, indikaattori	SDG-integrointi / arviointi käynnissä	Kestävä rahoitus (sustainable finance) / ESG	SDG ja rahoituksen koko mainittu	Kestävän kehityksen / SDG-rahoisto	SDG-toimintaan / sijoitukseen liittyvä raportointi / monitorointi mainittu
Elite Alfred Berg	-	-	-	X, X	-	X	-
eQ Asset Management	X	-	X	X, X	-	X	-
Evli Bank Plc	X	SDG:t 1, 3, 4, 6, 7, 8, 9, 10, 11, 12, 13, 14, 15	-	X, X	-	X	-
FIM Asset Management	X	SDG:t 3, 17	-	X, X	-	-	-
Mandatum Life Insurance Company Limited, Wealth and Investment Management	X	SDG:t 3, 8, 13	X	X, X	-	X	-
Seligson & Co Rahastoyhtiö	-	-	-	X, X	-	X	-
Taaleri	X	SDG:t 1, 3, 5, 7, 8, 9, 10, 11, 12, 13, 15	-	X, X	X	X	-
United Bankers	X	SDG:t 1, 5, 6, 7, 8, 9, 10, 11, 12, 14, 15, 16, 18	-	X, X	-	-	X
Yhteensä	6/8	5/8	2/8	8/8	1/8	6/8	1/8

Sijoituspankit kertovat SDG:stä kohtalaisesti, mutta niiden toiminnassa ESG vaikuttaa painottuvan enemmän kuin SDG:t. SDG-tavoitteita listataan kohtalaisen hyvin, mutta SDG-rahoituksen kokoa on erittäin vaikea selvittää, eikä myöskään SDG-tavoitteisiin liittyvistä tuloksista kerro oikeastaan kuin vain United Bankers. Kaikkien osalta on erittäin haastavaa jäljittää, minkä verran SDG-tavoitteiden mukaisia sijoituksia tehdään kehittyviin maihin.

2.7. SDG-rahoituksen tulosten raportointi

SDG-tavoitteiden mukaiselle sijoittamiselle ei ole yksiselitteistä yhteisestä määrittelyä, kuten EU on tehnyt ympäristölliselle kestävyydelle. Näin myös SDG-tavoitteiden mukaisen sijoittamisen vaikutusten raportointi on vaihtelevaa, eikä sijoittajilla ole käytössä yhdenmukaista tapaa raportoida vaikutuksista. SDG-tavoitteiden mukaiseen sijoittamisen raportointiin on olemassa lukuisia erilaisia raportointiohjeistuksia ja työkaluja. Esimerkiksi vuonna 2020 Tanskan kestävä kehityksen sijoittajafoorumi Dansif teetti yhdessä Suomen Finsifin ja Ruotsin Swesifin⁶⁸ kanssa selvityksen SDG-perustaisesta raportoinnista. Selvitys tarkasteli kahdeksaa erilaista SDG-raportointiohjeistusta. Tarkastellut ohjeistukset olivat Global Reporting Initiative and UN Global Compact SDG Compass; Future Fitness Business Benchmark; PGGM/APG Sustainable Development Investments; Global Reporting Initiative and UN Global Compact Action Platform: Business Reporting on the SDGs; The Corporate Reporting Dialogue and the SDGs; Cambridge Institute for Sustainability Leadership, Investment Impact Framework; IRIS+ and GIIN System ja United Nations Development Program SDG Impact Platform. Lisäksi selvityksessä haastateltiin 17 pohjoismaista sijoittajaa.

SDG-tavoitteiden mukaisiin sijoituksiin liittyvää
kestävien sijoitusten raportointia ollaan kehittämässä
EU-tasolla, mutta määrittely ja laajempi
käyttöönotto vie vielä vuosia.

68 Denmark's Sustainable Investment Forum, Finland's Sustainable Investment Forum, Sweden's Sustainable Investment Forum

Löydökset olivat mm. seuraavat: 1) Ei ole olemassa yhdenmukaista tapaa raportoida SDG-tavoitteiden mukaisista sijoituksista, vaan yleensä raportoidaan muutamista valituista SDG:istä tai käytetään ulkopuolista konsulttia/palveluntarjoajaa SDG-perustaisessa raportoinnissa. 2) Sijoituskohteiden ja yritysten erilaiset SDG-raportointimallit johtavat siihen, että sijoittajien on vaikea raportoida yhdenmukaisesti SDG:stä omille sidosryhmilleen, vaikka SDG-raportoinnilla nähdään oleva kasvava tarve. 3) Regulaatio – kuten EU Sustainable Finance taxonomy – nähdään olevan tärkeä tekijä SDG-tavoitteiden standardoidussa raportoinnissa. 4) Sijoittajien mukaan kirjavat SDG-raportointitavat voivat johtaa ”SDG-pesuun”.

Lisäksi käynnissä on useita kansainvälisiä prosesseja, jotka liittyvät yleisemmin sijoitusten kestävyysmäärittelyyn, kuten International Financing Reporting Standards Foundationin aloite kansainvälisten kestävyysstandardien kehittämisestä⁶⁹ ja European Financial Reporting Advisory Groupin kestävä raportoinnin standardien määrittäminen⁷⁰.

Lisäksi lähivuosina on tulossa laajenevasti käyttöön EU:n Corporate Sustainability Reporting Directive (CSRD)⁷¹. Se on direktiiviehdotus, joka sisältää kestävyystietojen pakollisen varmuuden. Yritysten on myös raportoitava yksityiskohtaisemmin määritelyjen tietovaatimusten ja kestävyysstandardien mukaisesti. Ehdotuksen mukaan kansallinen käyttöönotto alkaisi siten että tilinpäätöksestä 2023 alkaen raportointivelvollisia ovat suuret listatut ja listaamattomat yritykset ja tilinpäätöksestä 2026 alkaen raportointivelvollisia ovat myös listatut pk-yritykset ja vapaaehtoisuuden pohjalta listaamattomat pk-yritykset.

SDG-tavoitteiden mukaisiin sijoituksiin liittyvää kestävien sijoitusten raportointia ollaan kehittämässä EU-tasolla, mutta määrittäminen ja laajempi käyttöönotto vie vielä vuosia. Mahdollisesti SDG:t luovatkin tälle määrittämiselle laajemman viitekehyksen, mutta raportointia ei suoraan sidota SDG-tavoitteisiin, joiden määräaika on jo 2030.

2.8. Ketään ei jätetä -periaate

Selvityksen perusteella vaikuttaa siltä, että YK:n *Leaving No One Behind* (LNOB) eli Ketään ei jätetä -periaate ei ole vahvasti esillä rahoittajien sijoitusraporteissa, vaikka syrjimättömyyden vähentäminen ja sen ennaltaehkäisy ovat keskeisiä SDG-tavoitteisiin liittyviä periaatteita. LNOB-periaatteen mainitsivat toimijoista vain Evli ja Nordea. Selvityksessä ei noussut esille myöskään se, että sijoittajat olisivat arvioineet, missä olisi suurin tarve ja mahdollisuus kehitysvaikutuksille tai tukeeko sijoitus erityisesti eriarvoisuuden vähentämistä.

Ketään ei jätetä -periaate on luultavasti tuntematon sijoittajien keskuudessa ja siihen liittyvien tavoitteiden asettaminen ja seuranta lienevät haastavia sijoittajille. Ketään ei

69 <https://www.ifrs.org/projects/work-plan/sustainability-reporting/consultation-paper-and-comment-letters/>

70 <https://www.efrag.org/Activities/2010051123028442/Sustainability-reporting-standards-roadmap>

71 https://ec.europa.eu/info/publications/210421-sustainable-finance-communication_en#csrd

jätetä -periaatetta ja syrjimättömyyttä ei ole myöskään mainita EU:n Corporate Sustainability Reporting Directive-luonnoksessa eikä kestäväyyteen liittyvien tietojen antamisesta rahoituspalvelusektorilla (SFDR).

Sen sijaan EU-taksonomia toteaa, että se auttaa ympäristöllisesti kestävien sijoitusten skaalautumista sisältäen toiminnan (*“works for people and ensures a just transition that creates employment and leaves nobody behind”*). Ihmisoikeuksiin viitataan molemmissa edellä mainituissa dokumenteissa. Vaihtelevasti viitataan myös UN Guiding Principles on Business and Human Rights-periaatteisiin. Ihmisoikeus-periaatteet ovat läpileikkaavia eri sijoituskohteisiin liittyviä, joten myös LNOB-olisi ollut mahdollista huomioida samankaltaisesti.

Käytännössä sijoittajien toiminnassa ketään ei jätetä -periaatteen huomioiminen vaatisi, että kunkin sijoituksen kohdalla mietittäisiin toiminnan kohdentamista LNOB-periaatteen mukaisesti. Tämä puolestaan vaatisi analyysin, jonka pohjalta päätökset tehdään. Syrjinnän seurannassa on kuitenkin haasteita myös muilla kuin sijoittajilla. Esimerkiksi Suomen oikeusministeriön arvioissa vuodelta 2020⁷² todetaan, että syrjinnän seuranta tulisi kytkeä vahvemmin osaksi SDG-tavoitteiden seurantaa, seurantajärjestelmään tarvitaan lisää indikaattoreita ja mm. kokonaan uusien indikaattorien määrittelymistä syrjinnän näkökulmasta.

LNOB-periaate vaikuttaakin olevan selkeästi yksi asia, jota tulisi vahvistaa SDG-tavoitteiden mukaisten sijoittamisen kokonaisuuden kehittämisen yhteydessä.

Leave No One behind -periaate LNOB-periaate
vaikuttaakin olevan selkeästi yksi asia, jota tulisi
vahvistaa SDG-tavoitteiden mukaisten sijoittamisen
kokonaisuuden kehittämisen yhteydessä.

3.

Rahoitus Suomesta kehittyviin maihin

3.1. SDG-tavoitteiden mukaisen rahoituksen määrä

Selvityksen tavoitteena oli tarkastella, mitkä ovat kestävän kehityksen tavoitteiden mukaisten sijoitusten rahalliset määrät ja mihin rahoitus kohdentuu (esim. Suomeen, kehittyneille markkinoille vai kehittyville markkinoille). Lisäksi tavoitteena oli arvioida kehittyvien markkinoiden sisällä maita esimerkiksi tulotason mukaan ja kuinka paljon sijoituksista kohdentuu vähiten kehittyneisiin maihin ja hauraisiin valtioihin.

Sijoittajat kanavoivat sijoitukset lähes aina rahastoihin, eivätkä sijoittajat aina eritele yksittäisiä maita tai sijoituskohteita. Tämän takia kokonaisarviota suomalaisten sijoittajien SDG-tavoitteiden mukaisista rahoitusvirroista tai SDG-tavoitteiden mukaisten rahoitusvirtojen kohdentumisesta kehittyviin maihin tai vähiten kehittyneisiin maihin ei ollut mahdollista tehdä. Joidenkin sijoittajien ja rahastojen osalta, kuten edellä mainittu Handelsbankenin esimerkki osoitti, on mahdollista erikseen laskea kehittyville markkinoille kohdentuva SDG-tavoitteiden mukainen rahoitus.

3.2. Sijoitusrahoituksen määrä Suomesta kehittyville markkinoille

Korvaavasti tarkasteltiin, minkä verran sijoituksia Suomesta on mennyt kehittyviin maihin yleisesti ottaen. Kohdemaiksi valittiin ne 20 kehittyvää maata, joihin Suomen kehitysyhteistyö eli yhteenlasketut ODA-maksatukset olivat suurimmat vuosina 2013–2019. Tilastokeskuksen saatavilla oleva sijoitusvirrat-data on vain vuosilta 2013–2019, joten tämän takia myös ODA-maksatuksen yhteenlasketuksi ajaksi valittiin samat vuodet. Lisäksi useamman vuoden yhteen laskeminen antaa oikeamman kuvan, sillä yksittäisenä vuotena ODA-maksatusten poikkeama voi olla erittäin suuri.

Seuraavassa taulukossa esitellään Suomen ODA-maksatusten 20 suurinta vastaanottajamaata vuosina 2013–2019. Summat ovat yhteenlaskettuja (miljoonaa euroa). Lähteenä on käytetty OECD:ta.

Taulukko 4. Suomen ODA-maksatusten top 20-vastaanottajamaata, ODA-maksatukset yhteenlaskettuna vuosina 2013–2019.

Maat	ODA maksatukset milj. eur vuosina 2013–2019 (OECD)
Afganistan	201
Tansania	188
Nepal	170
Etiopia	167
Kenia	160
Mosambik	146
Sambia	117
Somalia	114
Vietnam	96
Syyria	81
Myanmar	73
Palestiinalaisalueet	72
Irak	46
Etelä-Sudan	46
Turkki	45
Ukraina	43
Jemen	38
Indonesia	34
Uganda	33
Laos	27

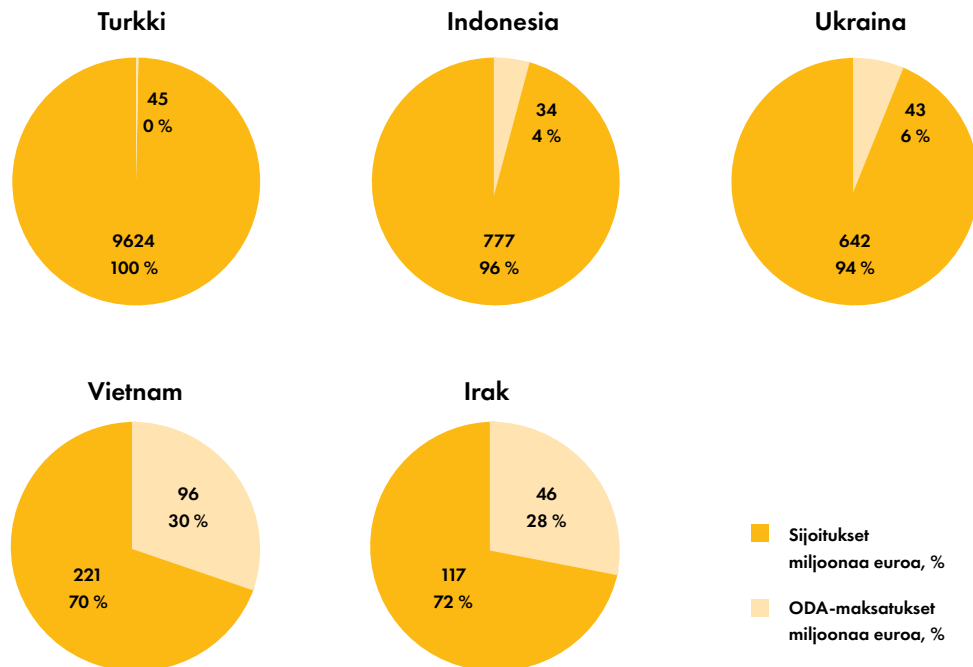
Seuraavassa taulukossa ovat suurimmat ODA-vastaanottajamaat ja sijoitukset niihin 2013–2019, milj. euroa. Lähteinä ODA-maksatusten osalta OECD ja sijoitusten osalta Tilastokeskus.

Taulukko 5. Suomen ODA-maksatusten top 20-vastaanottajamaata ja sijoitukset Suomesta (yhteenlasketut ODA-maksatukset 2013–2019 ja yhteenlasketut sijoitukset vuosina 2013–2019)

Maa	ODA-maksatukset vuosina 2013–2019	Sijoitukset Suomesta vuosina 2013–2019	Sijoitusten määrä suhteessa ODA:aan (%)
Afganistan	201	0	0,0
Tansania	188	33	17,5
Nepal	170	0	0,0
Etiopia	167	0	0,0
Kenia	160	42	26,3
Mosambik	146	6	4,1
ZSambia	117	59	50,5
Somalia	114	0	0,0
Vietnam	96	221	230,7
Syyria	81	1	1,2
Myanmar	73	16	22,0
Palestiinalaisalueet	72	0	0,0
Irak	46	117	256,5
Etelä-Sudan	46	-7	-15,3
Turkki	45	9624	21554,3
Ukraina	43	642	1483,0
Jemen	38	2	5,2
Indonesia	34	777	2311,1
Uganda	33	8	24,4
Laos	27	0	0,0

Taulukosta on nähtävissä, että Suomen 20 suurimmasta ODA-maasta viidessä sijoitukset ylittävät ODA-maksatukset. Lisäksi viidessä sijoitukset ovat noin 20% tai enemmän. Alla olevissa kuvioissa on esitetty, että sijoitukset Suomesta ovat suurempia kuin Suomen ODA seuraavissa maissa. Turkki (15. suurin ODA-vastaanottajamaa), Indonesia (18. suurin), Ukraina (16. suurin), Irak (13. suurin) ja Vietnam (9. suurin). Luvut miljoonaa euroa yhteenlaskettuna vuosina 2013–2019, sijoitukset keltainen ja ODA-maksatukset vaalean keltainen.

Kuvio 1. Suomen ODA-rahoituksen top 20-vastaanottajamaista ne, joissa sijoitukset ovat suuremmat kuin ODA-rahoitus vuosina 2013–2019.

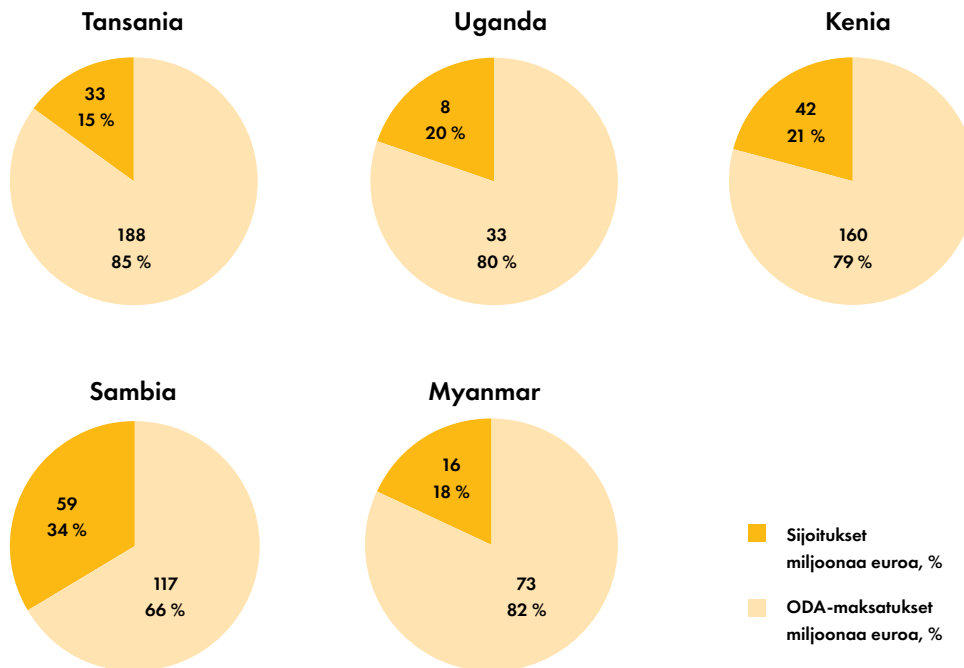


Mikään edellä mainituista viidestä maasta ei ole enää vähiten kehittynyt maa, mutta Maailmanpankin hauraiden valtioiden luokituksessa Irak on luokiteltu tähän joukkoon.

Alla olevista kuvioista käy ilmi, että sijoitukset Suomesta ovat kohtalaisen merkittäviä suhteessa Suomen ODA-maksatukseen viidessä maassa. Sambia (7. suurin ODA-vastaanottajamaa), Kenia (5.), Uganda (19.), Myanmar (11.) ja Tansania (2.). Luvut miljoonaa euroa yhteenlaskettuna vuosina 2013–2019, sijoitukset keltainen ja ODA-maksatukset vaalean keltainen.

Mikään edellä mainituista viidestä maasta ei ole enää vähiten kehittynyt maa, mutta Maailmanpankin hauraiden valtioiden luokituksessa Irak on luokiteltu tähän joukkoon.

Kuvio 2. Suomen ODA-rahoituksen top 20-vastaanottajamaista ne, joissa sijoitukset ovat kohtalaiset suhteessa ODA-rahoitukseen vuosina 2013–2019



Edellä mainituista viidestä maasta Maailmanpankin hauraiden valtioiden luokituksessa Myanmar on luokiteltu tähän joukkoon. Lisäksi Sambia, Myanmar, Uganda ja Tansania ovat vähiten kehittyneitä maita. Suomalaisista yksityisistä sijoituksista vaikuttaakin olevan kohtalaisesti rahoitusvirtoja vähiten kehittyneisiin maihin.

Seuraavassa taulukossa on esitelty suomalaisten yritysten rahoitusvirtoja omiin tytäryrityksiin Afrikkaan vuonna 2019.

Suomalaisista yksityisistä sijoituksista vaikuttaakin olevan kohtalaisesti rahoitusvirtoja vähiten kehittyneisiin maihin

Taulukko 6. Suomalaisten yritysten rahoitusvirrat omiin tytäryrityksiin Afrikan vuonna 2019

Maa	Henkilöstön lukumäärä	Henkilöstömenot (milj. euroa)	Bruttoinvestoinnit aineelliseen käyttöomaisuuteen (milj. euroa)	Liikevaihto (milj. euroa)	Yritysten lukumäärä
Egypti	920	17,2	5,2	110,3	6
Etelä-Afrikka	2 865	101	7,6	675,7	38
Ghana	73	2,5	..	21,5	4
Kenia	530	31,4	0,4	79,5	6
Marokko	434	30,5	0,2	39	5
Mosambik	177	2,6	..	8,2	3
Nigeria	259	11,3	0,5	53,3	6
Sambia	75	3,8	0,2	20	4
Uganda	49	1,4	..	7,4	3
Afrikka	6 437	243,7	15,2	1 200,60	102

Kuten taulukosta on nähtävissä, myös suomalaisten yritysten tytäryrityksiin kohdentuu kohtalaisen merkittäviä rahavirtoja. Näiden rahoitusvirtojen osalta SDG-rahoituksen mukaisuutta ei arvioitu. Kuitenkin jos esimerkiksi osa tästä rahoituksesta on kohdentunut työllistämiseen, henkilöstön koulutukseen tai uusiutuvaan energiaan/energiatehokkuuteen, niin ne ovat ainakin lähellä SDG-tavoitteiden mukaista rahoitusta. Tällöin rajatulla ODA-rahoituksen kohdentumisella esim. riskejä kattamalla, näitä rahoitusvirtoja voisi todennäköisesti kasvattaa tai ainakin tehostaa rahoituksen SDG-tavoitteiden mukaisuutta. Esimerkiksi sekä Hollanti että Yhdysvallat ovat ODA-rahoituksella tukeneet omien maidensa pankkien laajentumista ja henkilökunnan koulutusta.

4.

SDG-tavoitteiden mukainen rahoitus – julkinen ja yksityinen rahoitus yhdessä

SDG-tavoitteiden mukaisia sijoituksia kehittyviin maihin tekevät sekä julkiset että yksityiset toimijat. Lisäksi kehittyviin maihin suuntautuu merkittävästi sijoituksia, jotka eivät ole SDG-tavoitteiden mukaisia. Viimeisen kymmenen vuoden aikana Pohjoismaissa on syntynyt useita toimintatapoja, joissa yksityinen ja julkinen sektori ja rahoitus yhdessä edistävät ja tekevät SDG-tavoitteiden mukaisia sijoituksia.

4.1. Vastuullisen sijoittamisen toimijoiden määrä

Kuten edellä on esitetty, SDG-tavoitteiden mukaista rahoitusta Suomesta kehittyviin maihin ei ole yksiselitteistä tarkastella sijoittajien eri toimintatavoista ja raportointikäytännöistä johtuen. Näin ollen myöskään vertailu Pohjoismaiden välillä ei ole yksiselitteistä. Vertailua voidaan kuitenkin tehdä epäsuorasti tarkastelemalla tilastoja, joita voidaan pitää indikaationa SDG-tavoitteiden mukaisesta rahoituksesta.

YK:n vastuullisen sijoittamisen periaatteen UNPRI-sitoumuksen tehneiden määrän vertailu

Pohjoismaista YK:n vastuullisen sijoittamisen sitoumuksen tehneitä on eniten Ruotsissa. UNPRI -sitoutuneita on kaikissa Pohjoismaissa, mutta Ruotsissa erityisesti tällaisia varainhallintayhtiötä on eniten. UNPRI-sitoumuksen tehneiden määrästä ei voi päätellä rahoituksen määrää, mutta se indikoi sitä, kuinka valitseva vastuullinen sijoittaminen on kyseisessä maassa. (Kehittyvissä maissa on suuria eroja, esim. Etelä-Afrikassa UNPRI-sitoumuksen tehneitä on yht. 64 kpl (10 varojen omistajaa +5 palveluntarjoajaa + 49 varainhallintayhtiötä), Keniassa 1 kpl (0+0+1), Turkissa 2 kpl (0+0+2) ja Vietnamin 3 kpl (0+0+3).

Taulukko 7. Yhteenveto UNPRI-sitoumuksen tehneiden määrästä eri Pohjoismaissa

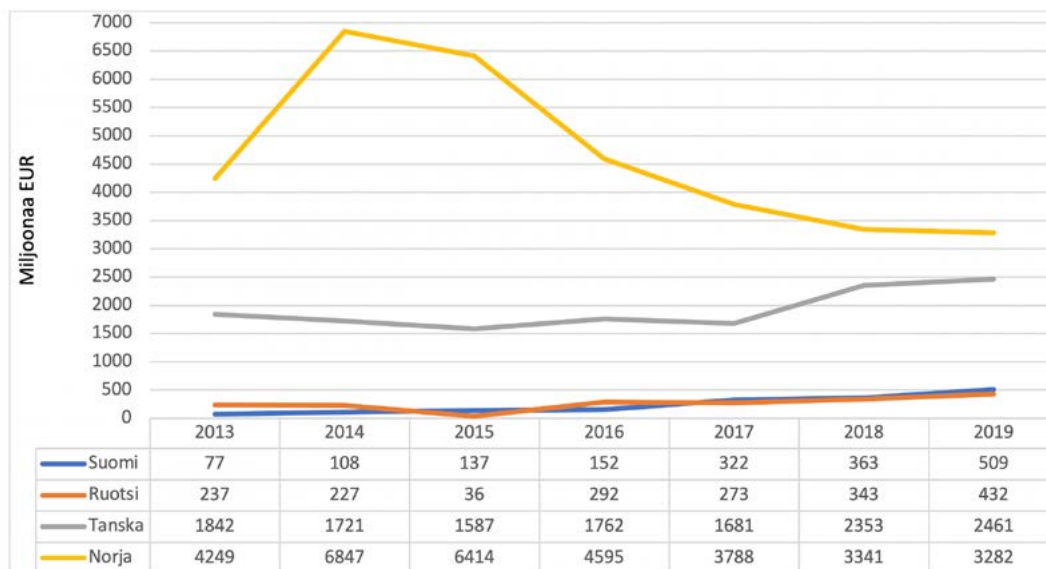
Maa	Henkilöstön lukumäärä	Henkilöstömenot (milj. euroa)	Bruttoinvestoinnit aineelliseen käyttöomaisuuteen (milj. euroa)	Liikevaihto (milj. euroa)
Ruotsi	26	6	94	126
Tanska	18	7	37	62
Suomi	15	2	34	51
Norja	11	1	37	49

Pohjoismaista YK:n vastuullisen sijoittamisen sitoumuksen tehneitä on eniten Ruotsissa

4.2. Sijoitusten määrä Pohjoismaista Afrikkaan

SDG-tavoitteiden mukaisten sijoitusten määrää eri Pohjoismaista kehittyviin maihin ei ole mahdollista tarkasti arvioida, mutta sijoitusvirtojen kokonaismääriä on mahdollista tarkastella. Seuraavassa kuvioissa on esitetty Suomen, Norjan, Ruotsin ja Tanskan suorat sijoitukset (FDI) Afrikkaan vuosina 2013–2019.

Kuvio 3. Pohjoismaiden sijoitukset Afrikkaan vuosina 2013–2019 (milj. euroa)



Pohjoismaiden sijoituksissa tarkastelun kohteeksi on valittu Afrikka, sillä suurin osa maanosan valtioista on kehittyviä maita eli ne edustavat kehittyviä markkinoita ja lähinnä vähiten kehittyviä maita. Minkään muun maantieteellisen alueen rajauksella tällaista suuntaa antavaa yleistystä ei voisi tehdä. Tiedot perustuvat Pohjoismaiden tilastokeskusten ja keskuspankkien lukuihin. Lukuja tulee kuitenkin tulkita varovasti, sillä ne eivät kuvaa esimerkiksi maiden yritysten taloudellista aktiivisuutta, palkkojen maksumaa tai monia muita rahoitusvirtoja.

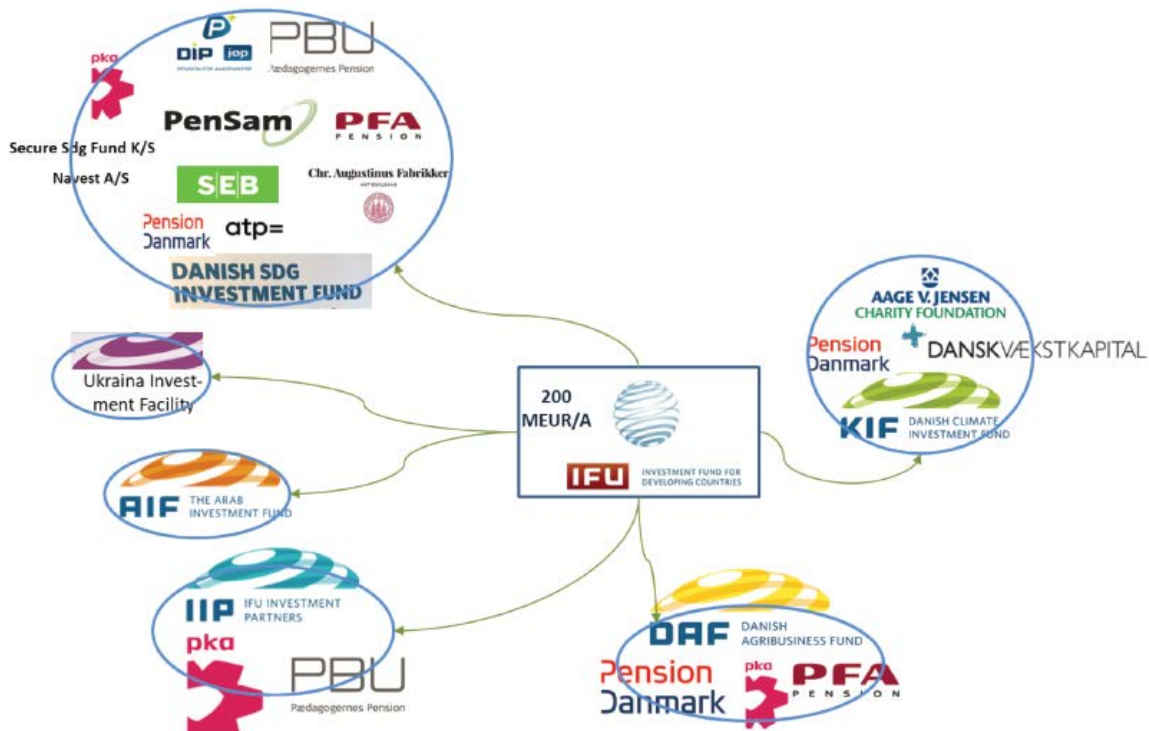
Kuviosta on nähtävissä Norjan huomattavasti suuremmat rahoitusvirrat Afrikkaan kuin muilla Pohjoismailla. Todennäköisesti syynä on Norjan valtion öljyrahasto, jonka koko on noin 1100 miljardia euroa, jolloin Afrikan sijoitusten osuus on vain muutamia prosentteja.

Muiden maiden osalta on nähtävissä tasaista kasvua. Suomen osalta kasvu on ollut prosentuaalisesti suurinta. Euromääräisesti suurinta sijoitusten kasvu on ollut Tanskassa. Vuonna 2019 suorat sijoitukset Afrikkaan olivat UNCTAD:n mukaan noin 40 miljardia ⁷³euroa, joten suhteessa kokonaissijoitukseen Pohjoismaat ovat yhteenlaskettuna kohtalaisen hyvin edustettuina. Lukujen perusteella voidaan kuitenkin varovasti arvioida, että Afrikka sijoituskohteena kiinnostaa kasvavasti pohjoismaalaisia sijoittajia.

4.3. Toimintamalleja muista Pohjoismaista

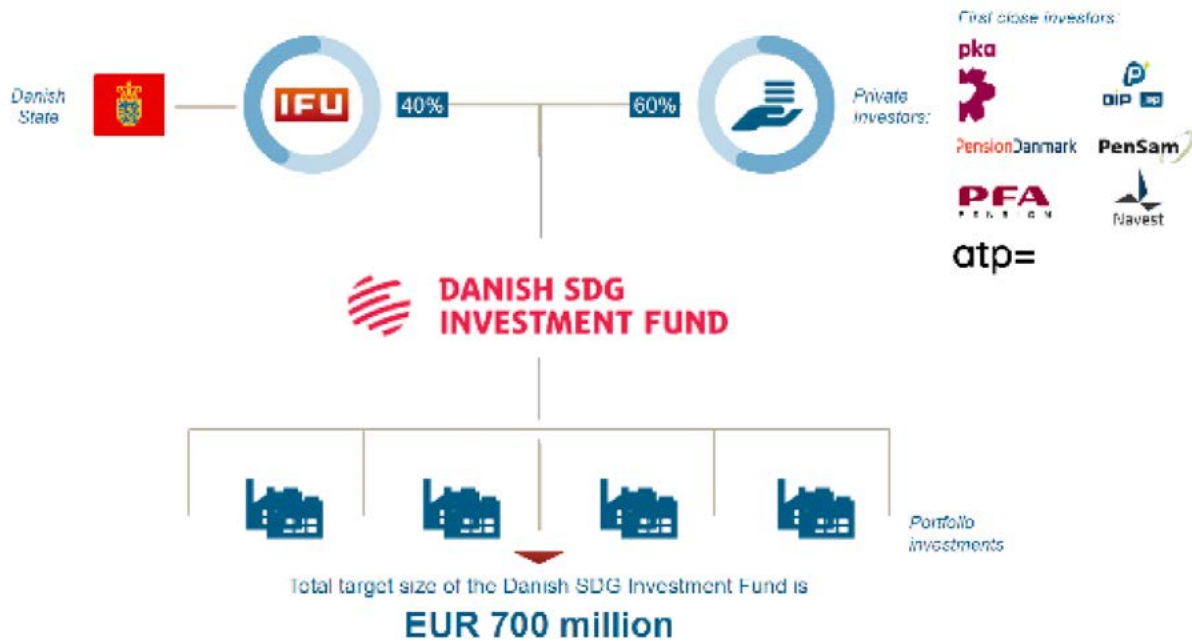
Tanska. Tanskassa on vuodesta 2012 lähtien ollut useita rahastoja, joissa on laajasti mukana tanskalaista ODA-rahoitusta, eläkerahastoja sekä muita sijoittajia

Kuvio 4. Esimerkki kehitysrahoituslaitos IFUn ympärille rakennetuista rahastoista



Kuten alla olevasta kuvasta näkyy niin em. Tanskan rahastojen jakautuminen voi olla esimerkiksi siten, että julkisen sektorin ODA on 40 % ja yksityinen rahoitus on 60 %.

Kuva 7. Tanskan SDG-rahaston julkinen ja yksityinen rahoitus



Tanska. Tanskalainen ATP-eläkerahasto edistää SDG:tä ja SDG-perustaisesta raportointia aktiivisesti. ATP Groupilla on 130 mrd. euron sijoitusvarallisuus. ATP on sijoittanut mm. yllä mainittuun Tanskan SDG Investment Fundiin. Lisäksi ATP pyrkii edistämään sijoituskohteidensa SDG-raportointia. Vuonna 2020 se teetti selvityksen Kööpenhaminan pörssin 25 suurimman yhtiön (ns. C25-yhtiöt) SDG-raportoinnista, sillä se on sijoittanut niistä suurimpaan osaan. Selvityksen tuloksena oli mm. se, että eniten yhtiöt raportoivat SDG:istä; 8 (työ ja talouskasvu), 12 (vastuullinen kuluttaminen) ja 13 (ilmasto). Näistä jokaisesta raportoi noin 20 yhtiötä. Selvityksen mukaan yhtiöt raportoivat lähinnä niistä SDG:istä, jotka ovat tärkeitä Tanskassa. Niiden tulisi kuitenkin raportoida enemmän muistakin SDG:istä, jotka ovat niille relevantteja kuten SDG:t; 9 (teollisuus, innovaatio, infra), 1 (köyhyys) ja 10 (epätasa-arvon vähentäminen). ATP aikoo käyttää selvityksen tuloksia keskusteluissa yhtiöiden kanssa ja edistääkseen niiden SDG-perustaisesta raportointia.

Tanskan vastuullisen sijoittamisen kattojärjestö DANSIF teetti selvityksen SDG-perustaisesta raportoinnista yhdessä FINSIFn ja SWESIFn kanssa. Selvitys tarkasteli 8

erilaista SDG-raportointiohjeistusta. Tarkastellut ohjeistukset olivat Global Reporting Initiative and UN Global Compact SDG Compass; Future Fitness Business Benchmark; PGGM/APG Sustainable Development Investments; Global Reporting Initiative and UN Global Compact Action Platform: Business Reporting on the SDGs; The Corporate Reporting Dialogue and the SDGs; Cambridge Institute for Sustainability Leadership, Investment Impact Framework; IRIS+ and GIIN System ja United Nations Development Program SDG Impact Platform. Lisäksi selvityksessä haastateltiin 17 pohjoismaista sijoittajaa.

Ruotsi. Ruotsin kehitysapuorganisaatio Sida on ollut aktiivinen SDG-tavoitteiden mukaisen sijoitusosaamiseen edistämisessä. Sida ja Ruotsin suurimmat sijoittajat perustivat Swedish Investors for Sustainable Development (SISD) -kumppanuuden⁷⁴ vuonna 2016 arvioidakseen sijoittajien roolia suhteessa kestävän kehityksen tavoitteisiin. SISD-mallin esittely kansainvälisesti johti YK:n pääsihteerin lanseeraamaan Global Investors for Sustainable Development Alliance (GISD) vuonna 2019. Nykyään SISD:ssä on 21 Ruotsin suurimmista rahoitusalan toimijoista ja osittain myöskin kilpailijoista, jotka kuitenkin yhdessä pyrkivät edistämään SDG-tavoitteiden mukaista rahoittamista. Jäseniä ovat tällä hetkellä; Alecta, AMF, AP2, AP3, AP4, AP7, Carl Bennet AB, Church of Sweden, East Capital, Folksam, Handelsbanken Fonder, Industrivärden, Investor, Kinnevik, Nordea Asset Management, Nordea Life and Pension, SEB Investment Management, Skandia, SPP, Swedbank Robur and Swedfund.

SISD toimii osaamisen kehittämisen, kokemusten jakamisen, vapaaehtoisten projektien ja viestinnän osa-alueilla. SISD keskittyy sijoittajien rooliin kolmella avainalueella: sijoittaminen, raportointi ja hallinnointi. Työ suoritetaan työryhmissä ja esitetään koko ryhmälle verkostokokouksissa ja toimitusjohtajien kokouksissa. Sida on myös ollut aloittamassa Swedish Leadership for Sustainable Development (SLSD) -verkostoa, jossa on 20 ruotsalaista suuryritystä ja jonka tehtävänä on Agenda 2030:n kansainvälinen toimeenpano.

Ruotsi. Vähittäispankeista ruotsalaisella Handelsbankenilla oli selkein julkisesti esitetty SDG-sijoitusten mallinnus. Handelsbankenin mallissa kuluttaja voi valita rahaston, josta on nähtävissä, mihin SDG-tavoitteisiin rahoitus myötävaikuttaa ja millä vaikuttavuudella (prosenttiosuus). Mallista ei kuitenkaan selviä, mihin kohteisiin tai maihin sijoitukset kohdistuvat.

74 <https://www.sida.se/en/for-partners/private-sector/swedish-investors-for-sustainable-development>

TAPAUSESIMERKKI

Handelsbankenin SDG Solutions-työkalu

Handelsbanken kuvaa verkkosivuillaan⁷⁵ työskentelevänsä kestävän tulevaisuuden puolesta fokuoimalla kuuteen SDG-tavoitteeseen. Ne ovat SDG:t 5 (sukupuolten tasa-arvo), 8 (ihmisarvoista työtä ja talouskasvua), 9 (kestävää teollisuutta, innovaatioita ja infrastruktuureja), 11 (kestävät kaupungit ja yhteisöt), 13 (ilmastotekoja) sekä 16 (rauha, oikeudenmukaisuus ja hyvä hallinto). Fokustavoitteiden lisäksi Vastuullinen Handelsbanken -raportissa⁷⁶ mainitaan SDG:t 3, 6, 15 ja 17.

Pankki käyttää rahastojensa SDG-arvioinneissa Handelsbanken SDG Solutions -analyysimallia⁷⁷. Malli analysoi tekoälyn avulla jokaisen yhtiön vuosikertomuksen kaikkiin 169 SDG-tavoitteeseen pohjautuen. Mallin avulla myös kuluttaja voi valita haluamansa rahaston, ja analyysi kertoo, mihin tavoitteisiin rahasto investoi. Alla esimerkki Handelsbankenin EMEA Tema -rahastosta⁷⁸. Sen mukaan 38% rahaston yritysten tuloista on peräisin kestävän kehityksen tavoitteita tukevista lähteistä. Yksittäiset ylitavoitteet ja niiden prosenttiosuudet on listattu oikealla.

Rahastossa on myös suoraa omistusta kehittyvissä maissa, kuten eteläafrikkalaisissa yrityksissä Naspers, MTN Group⁷⁹, Impala Platinum Holdings, Sanlam, Sibanye Stillwater sekä Firstrand. Kyseisistä yhtiöistä esimerkiksi teleoperaattori MTN Group viestii kestävyyskysymyksistä uskoen tuotteensa edistävän YK:n kestävän kehityksen tavoitteiden toteutumisessa.

Kuva 8. Yllä olevan EMEA Tema -rahaston suurimmat maantieteelliset alueet ovat Afrikka (50,01%), Eurooppa kehittyvät (34,23%), sekä Lähi-itä (6,48%). (Lähde: Handelsbanken)



75 <https://www.handelsbanken.com/en/sustainability/sustainable-development-goals>

76 <https://www.handelsbanken.fi/tron/fipu/info/contents/v1/document/65-110078>

77 <https://www.handelsbanken.se/sv/foretag/placera/placeringsformer/testa-var-modell>

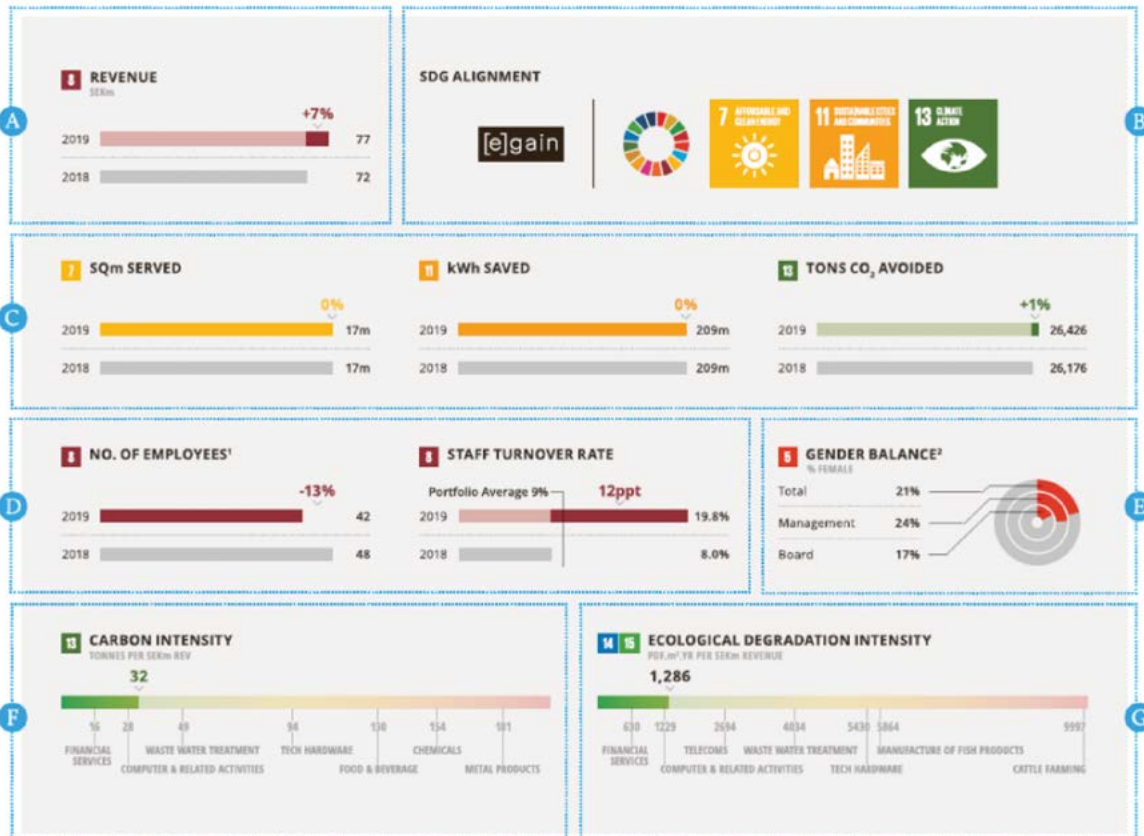
78 <https://www.nordnet.fi/markkinakatsaus/rahastolistat/16801699-handelsbanken-emea-tema>

79 <https://www.mtn.com/sustainability/>

Ruotsi. Ruotsalainen Summa Equity⁸⁰ kertoo olevansa ensimmäisiä yksityisiä sijoitusyhtiöitä, joiden sijoitusstrategia perustuu SDG-tavoitteisiin

Summa Equity on kehittänyt SDG-seuranta- ja raportointimallin, jonka tarkoituksena on antaa määrällinen tulos kohdeyritysten positiivisesta SDG-tuloksista sekä myöskin läpinäkyvästi mahdollisista negatiivisista tuloksista

Sijoituksia ei ole eroteltu kohdemaiden mukaan, eikä tuloksista selviä, mihin kohteisiin tai maihin ne kohdistuvat.



80 <https://summaequity.com/>

5.

Johtopäätökset

Selvityksen johtopäätökset on jaettu eri sijoittajiin liittyviin johtopäätöksiin ja yleisiin johtopäätöksiin.

Eläkevakuuttajat:

- Kaikki YK:n vastuullisen sijoittamisen periaatteet allekirjoittaneet eläkevakuuttajat viestivät sivuillaan vastuullisesta sijoittamisesta. UNPRI vaatii allekirjoittajiltaan vastuullisen sijoittamisen lisäksi myös selvitystä ESG-tekijöistä, jonka vuoksi monet toimijat perustavat vuorokauden raportointinsa ESG-näkökulmalle.
- YK:n kestävän kehityksen tavoitteista puhuvat kaikki Valtion eläkerahastoa lukuun ottamatta, joka puhuu vain kestävästä kehityksestä. Konkreettisia yksittäisiä SDG-tavoitteita mainitsevat Kirkon eläkerahasto, Varma ja Veritas. Yhteensä mainitaan SDG:t 3, 6, 7, 8, 9, 10, 11, 12, 13, 16 ja 17. Yksikään toimijoista ei raportoinut teemoista alatavoitteiden osalta, mutta Varma kertoo kartoittaneensa SDG:t ylä- ja alatavoitteiden osalta.
- Kuten myös Kirkon eläkerahaston raportissa todettiin, SDG:ihin liittyvät raportointikäytännöt eivät ole yhtenäisiä, mikä vaikeuttaa niiden vertailua. Esimerkiksi Ilmarinen kirjoittaa ulkopuolisen toimijan tekemän SDG-arvioinnin, mutta tarkempia kriteereitä ei ole kerrottu.

- SDG-maininta ei myöskään ole tae siitä, että tavoite konkretisoituisi yhtiöiden sijoituksissa.
- Veritaksella SDG 3 liittyy yhtiön sisäiseen toimintaan, kuten työntekijöiden osallistamiseen ja asiakaspalveluun panostamiseen. Toimijoista Keva viestii perustaneensa Kestävän kehityksen osakesalkun, mutta salkun kehittyvien markkinoiden osuudesta ei ole tietoa. Kirkon eläkerahasto ja Varma ovat kohdistaneet vaikuttavuussijoituksia myös kehittyville markkinoille.
- Toimijoista Ilmarinen ja Elo viestivät tavoittelevansa SDG-sijoitusten määrän lisäämistä.

Vähittäispankit:

- Kaikki tarkastellut vähittäispankit viestivät vastuullisesta sijoittamisesta ja ESG-tekijöistä.
- Kestävän kehityksen tavoitteista kirjoittavat kaikki tarkastellut pankit POP Pankkia lukuun ottamatta, joka puhuu vain kestävän kehityksen periaatteista. SDG-maininnat kuitenkin eroavat pankeittain sekä laadullisesti että määrällisesti. Ylätavoitteiden tasolla SDG:istä viestivät Aktia, Handelsbanken, Nordea, Osuuspankki ja S-pankki. Pankeista Danske Bank ja Ålandsbanken listaavat myös SDG-alatavoitteita.
- Aktia, Danske Bank, Handelsbanken, Nordea, Osuuspankki ja Ålandsbanken puhuvat SDG:istä laajemmin yhtiön toimintaa tai strategiaa ohjaavina periaatteina, siinä missä S-pankin SDG-maininta jää yksittäisen aloitteen yhteyteen. Strategiatason linjausten lisäksi pankit konkretisoivat SDG-tavoitteita eri tavoin. Toimijoista Aktia, Danske Bank, Handelsbanken ja Osuuspankki kirjoittavat konkreettisista kestävän kehityksen tavoitteista erilaisten rahastojen yhteydessä. Nordean vastuullisten rahastojen yhteydessä puhutaan ensisijaisesti ESG-tekijöistä, joiden lisäksi "otetaan huomioon, miten hyvin kunkin yhtiön liiketoimintamalli vastaa YK:n kestävän kehityksen tavoitteita". Ålandsbankenin erittely lähtee toisesta suunnasta, ja kunkin SDG:n alle on kirjattu pankin toimia tavoitteen saavuttamiseksi. Rahastoanalyysissä näytävät painottuvan kuitenkin ESG-tekijät.
- Osa toimijoiden SDG-toimista on hyvin paikallisia, eikä SDG-maininta täten suoraan ole tae siitä, että ko. tavoite konkretisoituisi yhtiön sijoituksissa. Kehittyville markkinoille sijoitettavia, SDG-tekijät huomioivia sijoituksia viestivät tekevänsä Aktia, Handelsbanken, Nordea ja Osuuspankki.
- Vain Handelsbanken esittelee kattavimmin SDG-analyysinsä työkalun, jota myös kuluttaja voi testata.

Investointipankit

- Kaikki tässä tarkastellut sijoituspankit puhuvat ESG-tekijöistä ja vastuullisesta sijoittamisesta.
- SDG-tavoitteista viestivät Evli, FIM, Mandatum, Taaleri ja United Bankers. Myös Seligson puhuu kestävän kehityksen periaatteista ja tarjoaa asiakkailleen kestävän kehityksen indeksirahastoja. Seligsonin rahastojen kestävyysasioita ei kuitenkaan ole ilmaistu SDG:iden avulla.
- SDG:istä viestivien toimijoiden osalta kaikki puhuvat tavoitteista ylätavoitteiden tasolla, mutta maininnat eroavat toisistaan laadullisesti ja määrällisesti. Esimerkiksi FIM:illä SDG:t mainitaan vain kerran yksittäisestä aloitteesta puhuttaessa. Evli viestii SDG-tekijöistä yksittäisen, Eurooppaan sijoittavan rahaston yhteydessä. Yhtiön tasolla sitoutumisesta YK:n kestävän kehityksen tavoitteisiin viestivät Mandatum, Taaleri ja United Bankers. Näistä Taaleri ja United Bankers kirjoittavat SDG:istä myös rahastojen osalta.
- SDG-tavoitteiden arvioinnissa Mandatum viestii käyttäneensä SDG Compass -opasta. Kattavimmin vaikuttavuusanalyysinsä taustoja esittelee United Bankers, jonka rahastojen SDG-arvioinnin on suorittanut Impact-Cubed-yhtiö. Ainoana toimijoista United Bankers julkaisee myös arviot SDG:istä, joihin se vaikuttaa negatiivisesti.
- SDG-tavoitteista viestiviä ja kehittyviin maihin kohdistettuja sijoituksia on toimijoista vain Taalerilla ja United Bankersilla.

Taulukko. Yhteenveto kaikista arvioituista SDG-sijoittajista

SDG mainittu	Mainittu SDG:n tietty tavoite, alatavoite, indikaattori	SDG-integrointi / arviointi käynnissä	Kestävä rahoitus / ESG	SDG ja rahoituksen koko mainittu	Kestävän kehityksen / SDG-rahasto	SDG-toimintaan / sijoituksiin liittyvä raportointi / monitorointi mainittu
19/23	16/23	6/23	23/23	7/23	13/23	9/23

Vastuullisuudesta ja kestävydestä viestitään, mutta SDG-rahoitukseen liittyvä toiminnan ja sijoitusten mittaus ei ole kovin laajaa.

Yleiset johtopäätökset

- SDG-tavoitteiden mukaisia sijoituksia ei ole määritelty viranomaisten taholta, toisin kuin esim. (ympäristöllisesti) kestävät sijoitukset mm. EU-taksonomian kautta. Tästä huolimatta useat suomalaiset sijoittajat ovat omatoimisesti alkaneet sovittaa sijoitus-tarjontaa ja sijoituksia myös SDG-viitekehykseen.
- Suomalaisilla sijoittajilla vaikuttaa olevan kohtalaisen hyvä tietoisuus SDG:istä, vaikka konkreettisia SDG-tavoitteiden mukaisia sijoituksia ja tavoitteiden mittaamista tehdäänkin rajallisesti ja vaihtelevasti. Myös verrattuna muihin Pohjoismaihin Suomessa on sama määrä esim. UNPRI-sitoumuksen tehneitä toimijoita (tosin Ruotsissa huomattavasti enemmän)
- Vastuullisuudesta ja kestävydestä viestitään, mutta SDG-rahoitukseen liittyvä toiminnan ja sijoitusten mittaus ei ole kovin laajaa. Vastuullisuuden mittaaminen ESG-tekijöillä on yhä SDG-mittausta yleisempää. Lisäksi sijoittajien SDG-maininnat eroavat toisistaan laadullisesti ja määrällisesti.
- SDG-arviointien kriteerien läpinäkyvyydessä ja vertailukelpoisuudessa on parannettavaa. Viitaten Dansifin, Finsifin ja Swesifin selvitykseen tilanne vaikuttaa olevan sama myös muissa Pohjoismaissa ja kansainvälisesti.

- LNOB-periaatteen mainitsivat toimijoista vain Evli ja Nordea. Selvityksessä ei nousut esille myöskään se, että sijoittajat olisivat arvioineet, missä olisi suurin tarve ja mahdollisuus kehitysvaikutuksille – esimerkiksi vähiten kehittyneet ja hauraat maat – tai tukeeko sijoitus erityisesti eriarvoisuuden vähentämistä.
- Osa SDG-tavoitteista on hyvin paikallisella tasolla – esimerkiksi vain oman toimiston toiminnoissa, eikä sitoutuminen tiettyyn SDG-tavoitteeseen välttämättä konkretisoidu yhtiön sijoituksissa kehittyviin maihin. SDG 8 on hyvä esimerkki tavoitteesta, joka liittyy oleellisesti sijoituskohteiden tärkeimpiin resursseihin – työntekijöihin – mutta tämäkään tavoite ei ole nouse SDG-sijoituksissa tai niiden seurannassa esille.
- On kuitenkin huomioitava SDG:itä tarkasteltaessa, että useat SDG-tavoitteista liittyvät julkisen sektorin tavoitteisiin, joita vain julkinen sektori voi saavuttaa. Näin tavoitteiden konkreettinen edistäminen ja SDG-tavoitteisiin pääsemisen mittaaminen ovat sijoittajille vaikeampia.
- Tanskalla on useita rahastoja, jotka on rakennettu IFU:n tukemana. Niissä suurin osa on muuta kansallista rahoitusta kuin tanskalaista ODA-rahaa. Tanskassa on suuria eläkerahastoja sekä yksityisiä sijoitusyhtiötä, jotka ovat mukana näissä SDG-tavoitteiden mukaisissa rahastoissa, esim. Tanskan lastentarhaopettajien eläkerahasto. Tanskan rahastojen SDG-perustaisia sijoituksia tai tuloksia ei kuitenkaan juuri julkisesti esitellä.
- SDG-tavoitteiden mukaisen rahoituksen suuruuden arviointi Suomesta kehittyviin maihin on haastavaa, koska maakohtaisia sijoituksia ei juuri julkaista. Yleisesti sijoitusvirtojen suuruutta Suomesta kehittyviin maihin on kuitenkin mahdollista tarkastella.
- Selvityksessä käytetty ”sijoitukset Suomesta”- tiedot ovat Tilastokeskukselta ja ODA-data (ei sisällä muita virallisia rahoitusvirtoja) on OECD:lta. Tilastokeskukselta ei ole mahdollista saada sijoittajakohtaista dataa. Tämän takia on mahdollista, että esim. Finnfundin sijoitukset on rekisteröity sekä ODA-maksatuksi että Tilastokeskuksen sijoituksiin. Tästä johtuen nämäkin luvut ovat suuntaa antavia. Näistä rahoitusvirroista voidaan kuitenkin nähdä se, että Suomen ODA-maksatukset ja Suomen sijoitusvirrat kohdistuvat useisiin samoihin maihin.
- Koska kohdemaat ovat samat, niin on nähtävissä tiettyä potentiaalia siihen, että joissakin maissa olisi mahdollista yhdistää sijoituskohteita ja ODA-rahoitusta ja siten saada ODA-rahoituksella muita sijoituksia SDG-tavoitteita edistäviksi.

6. Suositukset

Viranomaiset (UM / TEM / VNK Kestävän kehityksen toimikunta/ Finanssivalvonta)

1. UM:n ja VNK:n tulisi aktiivisesti edistää SDG-tavoitteiden mukaisia sijoituksia kehittyviin maihin sekä edistää sijoittajia arvioimaan ja raportoimaan sijoituksista. Sijoitusten edistämiseksi kannattaa huomioida EU-taksonomia, sillä se tulee todennäköisesti olemaan sijoittajille tärkeämpi ja käytännöllisempi viitekehys kuin SDG:t. Työkaluja SDG-arvioinnin ja raportoinnin parantamiseen on olemassa. Näitä käytäntöjä voisi jakaa esim. toimijoita kouluttamalla. Tällainen koulutus Suomessa on ODA-kelpoista, jos tavoitteena on kehittyviin maihin kohdistuvat SDG-tavoitteiden mukaiset sijoitukset. Koulutuksessa tulisi huomioida erityisesti läpileikkaavat tavoitteet ja periaatteet, kuten ketään ei jätetä -periaate. Finnfundin kokemusta tulee myös hyödyntää. Koulutus tulisi järjestää yhteistyössä TEM:n, Kestävän kehityksen toimikunnan ja/tai Finanssivalvonnan kanssa. Koulutus/ keskustelutilaisuus tulisi järjestää ainakin kerran ja sen jälkeen arvioida jatkuvuuden tarvetta.
2. UM:n tai TEMin tulisi perustaa Swedish Investors for Sustainable Development -kumppanuutta vastaava ryhmä, jonka kautta voidaan edistää yksityisiä SDG-tavoitteiden mukaisia sijoituksia Suomesta kehittyviin maihin.

UM:n tulisi näyttää esimerkkiä suomalaisille sijoittajille esittelemällä malli, jolla se itse seuraa ja raportoi SDG-tavoitteiden mukaisesti lähes miljardin euron suuruisen kehityspoliittisen finanssisijoituksensa SDG-vaikutuksia.

3. UM:n tulisi näyttää esimerkkiä suomalaisille sijoittajille esittelemällä malli, jolla se itse seuraa ja raportoi SDG-tavoitteiden mukaisesti lähes miljardin euron suuruisen kehityspoliittisen finanssisijoituksensa SDG-vaikutuksia. UM tulisi avoimesti jakaa seurantamallia, jotta yksityiset sijoittajat voisivat hyödyntää sitä omien SDG-tavoitteiden mukaisten sijoitustensa seurannassa tai omien malliensa kehittämiseksi. Mallin tulisi erityisesti huomioida sijoitukset vähiten kehittyneisiin ja hauraimpiin maihin.
4. Myös TEMin omistajaohjauksen alla toimiva Ilmastorahasto Oy voisi näyttää esimerkkiä suomalaisille sijoittajille siitä, miten sen tekemät sijoitukset ovat SDG-tavoitteiden mukaisia ja kuinka se raportoi tuloksista niiden mukaisesti.
5. On nähtävissä tiettyä potentiaalia siihen, että joissakin maissa olisi mahdollista yhdistää suomalaisen rahoituksen sijoituskohteita ja ODA-rahoitusta ja siten vivuttaa ODA-rahoituksella muita suomalaisia sijoituksia SDG-tavoitteita edistäviksi. UM:n tulisikin tukea ja rohkaista Finnfundia jatkuvasti kehittämään erilaisia yhteisrahoitusmalleja, joilla myös suomalaista yksityistä rahoitusta mobilisoidaan kehittyviin maihin SDG-tavoitteiden mukaisiin sijoituksiin. OP/Finnfund -rahasto on hyvä avaus. Siinä on rakennettu rahasto, joka sijoittaa sekä Finnfundin ODA-rahoitusta että yksityistä rahoitusta tiettyihin sijoituskohteisiin.
6. UM:n kannattaa hyödyntää Finnfundin osaamista myös omien rahoitusinstrumenttensa kehittämässä ja SDG-tavoitteiden mukaisten tavoitteiden mittaamisessa.

7. SDG-tavoitteiden mukaisten sijoitusten seurannan kehittämässä UM (ja Finnfund) voisivat arvioida, mitkä sijoittajat ovat sellaisia, joiden kanssa olisi helpointa keskustella ja lähteä kehittämään SDG-tavoitteiden mukaisten sijoitusten seuranta kehittyviin maihin. Tässä tulisi hyödyntää olemassa olevaa EU-taksonomiaa ja arvioida SDG-tavoitteiden ja EU-taksonomian yhtymäkohtia. Esim. Finnfundin sijoitukset ja kehityspoliittiset finanssisijoitukset voisivat olla sekä EU-taksonomian ja SDG:n mukaisia. Tämä helpottaisi sijoittajia SDG-tavoitteiden mukaisten sijoitusten aloittamisessa.
8. UM voisi tehdä tai teettää selvityksen⁸¹ siitä, missä maissa ja millä sektoreilla suomalainen ODA-rahoitus ja suomalainen yksityinen rahoitus voisivat kohdata siten, että kohdennetulla ODA-rahamäärällä voidaan saada suurempia yksityisiä rahoitusvirtoja SDG-tavoitteita edistäviksi. OECD on julkaissut selvityksiä tähän liittyen, mm. siitä, missä maan tulotason vaiheessa ja millä sektorilla yksityinen rahoitus ohittaa ODA-rahoituksen. Esim. pankki- ja sijoitustoiminta sekä energia ovat sektoreita, joissa yksityiset sijoitukset ohittavat ODA:n jo vähiten kehittyneissä ja alemman tulotason maissa.
9. Tulisi kehittää tilastointitapoja, joiden kautta voitaisiin seurata SDG-tavoitteiden mukaisten sijoitusten (tai EU taksonomian mukaisten sijoitusten) kohdentumista kehittyviin maihin. Tällä hetkellä tietoa ei ole saatavilla.
10. TEM:n tulee edistää SDG-rahoituksen tiekartan toimeenpanoa erityisesti Suomessa kehittämällä malleja SDG-tavoitteiden mukaiseen sijoittamiseen ja SDG-tavoitteisiin pääsemisen seurantaan. Ennen mallien viemistä kehittyviin maihin on helpompi kehittää niitä sijoittajien kanssa Suomessa. Tämän jälkeen malleja voidaan vielä kehittyviin maihin suomalaisten sijoittajien kanssa.

Sijoittajat / Sijoittajien etujärjestöt

1. Vastuullisen sijoittamisen foorumi Finsif tai Työeläkevakuuttajat Tela ry voisivat kartoittaa jäsentensä keskuudessa sitä, onko mahdollista löytää yhdenmukaista tapaa määritellä SDG-tavoitteiden mukaisia sijoituksia ja seuranta ainakin joidenkin tavoitteiden osalta. Lisäksi olisi keskusteltava esimerkiksi Kestävän kehityksen toimikunnan kanssa siitä, kuinka kehittää yhteiskuntasitoumus-mallin hyödyntämistä kestävän kehityksen rahoituksesta.
2. Sijoittajien ja kattojärjestöjen tulisi yhdessä viranomaisten kanssa edistää SDG-sijoitusten yhdenmukaisuuden määrittelyä EU-taksonomiaan perustuen. Ympäristöpuolelta lähtenyt EU-taksonomia on laajenemassa ja se antaa siten vakaamman pohjan kuin vain SDG-tavoitteiden mukaisten sijoitusten yhdenmukaisuuden määrittely ja seuranta.
3. Telan tulisi pyrkiä tukemaan jäsentensä raportointia ja kehittämään omaa raportointiaan niin, että suomalaiset tietäisivät, minkä verran työeläkkeistä sijoitetaan

81 Tukee mm. edellä mainittujen suositusten 5-7 toteutumista.

kehittyviin maihin ja kuinka paljon näistä sijoituksista on SDG-tavoitteiden mukaisia (=tukemaan köyhempiä maita Agenda 2030:n saavuttamisessa).

4. Sijoittajien ja kattojärjestöjen tulisi yhdessä relevanttien viranomaisten kanssa pyrkiä arvioimaan vuosittain, minkä verran Suomesta tehdään SDG-tavoitteiden mukaisia sijoituksia kehittyviin maihin. Lisääntynyt ymmärrys volyyymista ja sisälöstä tukisi mahdollisten samansuuntaisten rahoitusinstrumenttien kehittämistä.
5. Sijoittajien tulee kasvavasti pyrkiä mahdollisimman konkreettisiin ja mitattaviin tuloksiin SDG-tavoitteiden mukaisissa sijoituksissaan, jotta SDG-tavoitteiden mukainen sijoitus ei jää vain pinnalliseksi "SDG-pesuksi".
6. Suomalaiset yritykset tekevät tytäryrityksiinsä merkittäviä maksatuksia vuosittain. Niiden tulisi arvioida, voisiko ODA-rahoitusta tai esim. kansalaisjärjestöjen osamista mahdollisesti hyödyntää (esim. ketään ei jätetä -periaate, ihmisoikeudet) tekemään rahoituksesta paremmin yhteensopivaa SDG-tavoitteiden kanssa.

Kansalaisyhteiskunta

1. Kansalaisjärjestöjen tulisi avata keskustelu kehittyviin maihin sijoituksia ja erityisesti SDG-tavoitteiden mukaisia sijoituksia tekevien yritysten suuntaan ja kertoa olevansa valmis jakamaan tietoa ja kouluttamaan SDG-tavoitteiden mukaisesta seurannasta ja erityisesti läpileikkaavista periaatteista, kuten ketään ei jätetä -periaatteesta.
2. Kattojärjestöjen, kuten Fingon, tulisi jakaa tietoa jäsenilleen siitä, kuinka SDG-tavoitteiden mukainen rahoitus kehittyviin maihin on kasvussa. Samalla tulisi arvioida yhdessä jäsenjärjestöjen kanssa, miten muutosta voidaan tukea varmistuen samalla, että lisääntynyt rahoitus kohdistuu inklusiivisesti ja läpileikkaavien periaatteiden mukaisesti.
3. Tulisi tukea muita suomalaisia toimijoita esim. vaikuttamistyön kautta kehittämään seurantamekanismeja, jotta Suomessa olisi parempi ymmärrys siitä minkä verran Suomesta tehdään SDG-tavoitteiden mukaisia sijoituksia kehittyviin maihin.
4. Suomessa tulee myös edistää keskustelua siitä, että positiivisten SDG-vaikutusten raportoinnin lisäksi myös mahdollisista negatiivisista vaikutuksista raportoidaan. Lisäksi UM:n rahoitusinstrumenttien suuntaan tulisi tuoda esille ajatusta hauraiden maiden tukemisesta myös tuotto-odotusten kustannuksella.

Liitteet

LIITE 1. Lähteet

Organisaatio	Julkaisu / verkkosivuosite
VARMA	https://www.varma.fi/globalassets/muut-sivut/yhtiotietoa/vastuullinen-sijoittaminen/vastuullinen-sijoittaminen-eri-omaisuuslajeissa.pdf
VARMA	https://www.varma.fi/globalassets/muut-sivut/yhtiotietoa/vastuullisuus/varman-vastuullisen-sijoittamisen-periaatteet.pdf
Helsinki Capital Partners	https://oey9s2z6itv32c8so28s4m1b-wpengine.netdna-ssl.com/wp-content/uploads/2020/09/HCP-Sustainability-Report-2019.pdf
Bank of Åland (Ålandsbanken)	https://www.alandsbanken.fi/uploads/pdf/result/arsredovisn2020en.pdf
Keskinäinen Työeläkevakuutusyhtiö Elo	https://www.elo.fi/-/media/files/yhtioasiat/tulos-ja-taloustieto/2020/elo_vuosi_ja_vastuu_2020.ashx
Keva	https://www.keva.fi/globalassets/2-tiedostot/tama-on-keva--tiedostot/vastuullisuus/kevan-vastuullisuuden-tunnusluvut-2020.pdf
Ilmarinen	https://www.ilmarinen.fi/tietoa-ilmarisesta/ajankohtaista/blogit-ja-artikkelit/blogikirjoitukset/anna-hyrskematkalla-ilmastosankariksi/
Ilmarinen	https://www.ilmarinen.fi/media_global/liitepankki/ilmarinen/taloudellisia-tietoja/voosikertomus/2019/yritysvastuuraportti_2019.pdf
Ilmarinen	https://www.ilmarinen.fi/media_global/liitepankki/ilmarinen/taloudellisia-tietoja/voosikertomus/2020/ilmarisen-vuosi--ja-yritysvastuuraportti-2020.pdf
Valtion Eläkerahasto	https://www.ver.fi/fi-FI/VER_sijoittajana/Vastuullinen_sijoittaminen
VARMA	https://www.varma.fi/tama-on-varma/vastuullinen-sijoittaminen/vastuullisen-sijoittamisen-periaatteet/
Suomen evankelisuterilainen kirkko	https://evl.fi/documents/1327140/48902395/KER+vastuullisen+sijoittamisen+toimintakertomus+2020.pdf/dd3a75a6-5d8b-6cd6-04a0-6d7e8d2391fe?i=1612273417606
Veritas	https://veritas.fi/wp-content/uploads/Veritas_Yritysvastuuraportti_2020_0505.pdf
Keskinäinen Työeläkevakuutusyhtiö Elo	https://www.elo.fi/-/media/files/yhtioasiat/elo_omistajaohjauksen_periaatteet.ashx?la=fi-fi&hash=D012715114D129764C8AA1B2664D88B166769583
Keskinäinen Työeläkevakuutusyhtiö Elo	https://www.elo.fi/-/media/files/yhtioasiat/tulos-ja-taloustieto/2017/elo_vuosi_ja_vastuu_2017.ashx?la=fi-fi&hash=00E52BC02AFAABB3310807D1AA0547129618FC4D
Alibaba Group	https://www.alizila.com/alibaba-a-major-contributor-to-un-SDG/
STT Viestintäpalvelut Oy	https://www.sttinfo.fi/tiedote/varman-udistettu-kestavan-kehityksen-osakesalkku-edistaa-ykn-tavoitteita-ja-omia-ilmastotavoitteitaan?publisherId=1794&releaseId=69888742
VARMA	https://www.varma.fi/muut/uutishuone/uutiset/2021-q1/varma-teki-240-miljoonan-dollarin-sijoituksen-vastuullisuusrahastoon-kehittyville-markkinoille/
Aktia Pankki Oyj	https://misc.aktia.fi/data-service/documents/investment/Rahastot/Vuosikatsaukset/Aktia/Vuosikatsaus_Aktia_EMLCFBond.pdf
Aktia Pankki Oyj	https://www.aktia.fi/docs/default-source/yleiset/ajankohtaista/sijoitusnakemys-helmikuu-2021.pdf?sfvrsn=9cc67c08_10
Aktia Pankki Oyj	https://misc.aktia.fi/data-service/documents/investment/Vastuullinen_sijoittaminen/Vastuullisen_sijoittamisen_katsaukset/Vastuullisen_sijoittamisen_katsaus.pdf
Aktia Pankki Oyj	https://misc.aktia.fi/data-service/documents/investment/ahastot/Markkinointiesitteet/Markkinointiesite_Impakti.pdf
Aktia Pankki Oyj	https://misc.aktia.fi/data-service/documents/investment/Rahastot/Vuosikatsaukset/Aktia/Vuosikatsaus_Aktia_CorpBond.pdf

Organisaatio	Julkaisu / verkkosivusto
Danske Bank	https://danskebank.com/-/media/danske-bank-com/file-cloud/2021/2/sustainability-report-2020.pdf?rev=9e97efda94d5437181f320ed84be1ffc&hash=78BA7E911FC96C8C8C4074980AEE0409
Nordea	https://www.nordea.fi/henkiloasiakkaat/palvelumme/saastaminen-sijoittaminen/rahastot/rahastot-nyt.html?isin=LU0985320059
Nordea	https://www.nordea.fi/henkiloasiakkaat/palvelumme/saastaminen-sijoittaminen/rahastot/nordea-funds-oy.html
Nordea	https://www.nordea.com/en/doc/nordea-sustainability-report-2020.pdf
Handelsbanken	https://secure.msse.se/shb/fi.fi/funds/shb0000192/more?hb=false&nopension=false&sa=2&hw=true
Handelsbanken	https://secure.msse.se/shb/temp/pdf/Handelsbanken_Fonder_AB_1_fi-FI_Vuosikatsaus_Full.pdf
Handelsbanken	https://www.handelsbanken.fi/tron/fipu/info/contents/v1/document/65-110078
Osuuspankki	https://www.op.fi/documents/20556/36037068/OP+Finnfund+Global+Impact+-+op-fi.pdf/4f90cddb-46c1-6b25-ba3d-3161359a6b64
Osuuspankki	https://www.op.fi/documents/20556/36037068/OP+Finnfund+Global+Impact+-+op-fi.pdf/4f90cddb-46c1-6b25-ba3d-3161359a6b64
Finnish Fund for Industrial Cooperation Ltd. (FINNFUND)	https://www.finnfund.fi/investoiminen/investoinnit/
Osuuspankki	https://www.op-year2019.fi/pdf/OP_Ryhma_vuosi_2019.pdf#page=23
Nordea	https://www.nordea.fi/henkiloasiakkaat/palvelumme/saastaminen-sijoittaminen/rahastot/rahastot-nyt.html?isin=LU0985320059
S-Pankki Oyj	https://dokumentit.s-pankki.fi/tiedostot/vastuullisen_sijoittamisen_raportti_2020_fi
POP Pankki	https://www.poppankki.fi/pop-pankki/vastuullisuus/vastuullinen-sijoittaminen
POP Pankki	https://www.poppankki.fi/pop-pankki/vastuullisuus/vastuullisuus-pop-pankki-ryhmassa
Bank of Åland (Ålandsbanken)	https://www.alandsbanken.fi/pankkipalvelut/sijoita-saasta/rahastot/green-bond-esg-b
Bank of Åland (Ålandsbanken)	https://www.alandsbanken.fi/uploads/pdf/result/arsredovisn2020en.pdf
S-Pankki Oyj	https://dokumentit.s-pankki.fi/tiedostot/vastuullisen_sijoittamisen_raportti_2020_fi
S-Pankki Oyj	https://www.fim.com/fi/vastuullisuus-ja-vaikuttavuus/vastuullisuus/
Evli Fund Management Company Ltd	https://pankki.evli.com/hubs/fi/evli.com/Documents/Responsibility/EN/Reports/Evli%20Green%20Corporate%20Bond%20-%20-%20Fund%20allocation%20and%20impact%20report%202020%20[EN].pdf
Evli Fund Management Company Ltd	https://www.evli.com/en/products-and-services/mutual-funds/funds/corporate-bond/egb
Evli Fund Management Company Ltd	https://www.evli.com/vastuullinen
eQ Oyj	https://www.eq.fi/~/_media/files/funds/eq-sininen-planeetta/monthly-reports/kk-eq-sininen_planeetta_202106.pdf
eQ Oyj	https://www.eq.fi/fi/asset-management/eqnakemys
eQ Oyj	https://www.eq.fi/~/_media/files/funds/eq-sininen-planeetta/esg-eq-sininen-planeetta-202012.pdf
eQ Oyj	https://www.eq.fi/~/_media/files/funds/esg/2020-transparency-report-for-eq-asset-management-ltd_public.pdf?la=fi
eQ Oyj	https://www.eq.fi/fi/funds/responsible-investment
EAB Group Oyj	https://www.eabgroup.fi/yksityinen/rahastot/bnp-paribas-energy-transition
EAB Group Oyj	https://www.eabgroup.fi/yksityiset/rahastot/elite-alfred-berg-vastuulliset-sijoitukset
EAB Group Oyj	https://www.eabgroup.fi/vastuullinen-sijoittaminen/mita-on-vastuullinen-sijoittaminen
Aktia	https://www.impakti.fi/impakti/

Organisaatio	Julkaisu / verkkosivusto
Taaleri Plc.	https://www.taaleri.com/application/files/5215/8633/3135/Taaleri_Corporate_responsibility_policy.pdf
Seligson & Co Rahastoyhtiö Oyj	https://www.seligson.fi/luotain/FundViewer.php?task=intro&fid=818423&view=40&lang=0#
Seligson & Co Rahastoyhtiö Oyj	https://www.seligson.fi/suomi/rahastot/rahes_aasia.htm
Seligson & Co Rahastoyhtiö Oyj	https://www.seligson.fi/suomi/esitteet/Vastuullinen_Sijoittaminen_SCO.pdf?v=1619308800107
Mandatum	https://www.mandatumlife.fi/49418c/globalassets/sijoituskohteet_uusi/138--ml-kehittyvat-markkinat-indeksi/kehittyvat-markkinat-indeksi-esite.pdf?stamp=3a9f93c2-83d4-4ab4-be45-0677a7c47641
Morningstar Inc.	https://www.morningstar.fi/fi/funds/snapshot/snapshot.aspx?id=F00000ZTF3
Mandatum	https://www.mandatumlife.fi/493e8d/globalassets/sijoituskohteet_uusi/sfdr/maailma-ilmasto-indeksi-vastuullisuudesta-annettavat-tiedot.pdf?stamp=3a9f93c2-83d4-4ab4-be45-0677a7c47641
Mandatum	https://www.mandatumlife.fi/4956f8/globalassets/yhtio/yritysvastuu/mandatumlife-corporate-sustainability-summary-2020.pdf
Sampo Oyj	https://www.sampo.com/globalassets/vuosi2020/mandatumlife/mandatum-life_vuosikertomus_2020.pdf
FIM Asset Management Ltd'	https://lrs.altusinvestor.com/render/document/released-snapshot/category/56/reference/KEHMAR/lang/fi
S-Pankki Oyj	https://lrs.altusinvestor.com/render/document/released-snapshot/category/18/reference/KEHMAR/lang/fi
Amundi	https://www.amundi.fr/professional/product/view/LU1861138961
Aktia Pankki Oyj	https://varainhoito.aktia.fi/application/files/1016/1366/2268/taaleri_impakti_2021.pdf
United Bankers	https://www.unitedbankers.fi/api/content/file?id=/media/1831/united-bankers-peer-group-impact-cubed-report-mar-2020.pdf
United Bankers	https://www.unitedbankers.fi/api/content/media/2159/vastuullisen-sijoittamisen-vuosikatsaus-2020_30-3-2021.pdf
BlueOrchard	https://www.blueorchard.com/wp-content/uploads/report/bomf/BOMF_EN_P.pdf
Morningstar Inc.	https://www.morningstar.fi/fi/funds/snapshot/snapshot.aspx?id=F000000OGT
Morningstar Inc.	https://www.morningstar.fi/fi/funds/snapshot/snapshot.aspx?id=F000000OGU
United Bankers	https://www.unitedbankers.fi/api/products/file?lang=fi&id=2c1c92ca-8cd1-40f6-812f-3b668e7813e3
ICTSI	https://cdnweb.ictsi.com/s3fs-public/2021-04/ictsi-2020-sustainability-report-v2_webfinal.pdf
European Commission	https://ec.europa.eu/info/publications/210421-sustainable-finance-communication_en#csrd
EFRAG	https://www.efrag.org/Activities/2010051123028442/Sustainability-reporting-standards-roadmap
IFRS	https://www.ifrs.org/projects/work-plan/sustainability-reporting/consultation-paper-and-comment-letters/
UNCTAD	https://unctad.org/news/covid-19-slashes-foreign-direct-investment-africa-16
Handelsbanken	https://www.handelsbanken.com/en/sustainability/sustainable-development-goals
Sida	https://www.sida.se/en/for-partners/private-sector/swedish-investors-for-sustainable-developmen
MTN	https://www.mtn.com/sustainability/
Nordnet	https://www.nordnet.fi/markkinakatsaus/rahastolistat/16801699-handelsbanken-emea-tema
Handelsbanken	https://www.handelsbanken.se/sv/foretag/placera/placeringsformer/testa-var-modell
Handelsbanken	https://www.handelsbanken.fi/tron/fipu/info/contents/v1/document/65-110078
Summa Equity	https://summaequity.com/
Oikeusministeriö	OM ; Policy Brief 3, Syrjintä Suomessa, 2020, ajankohtaista tietoa syrjinnästä ja yhdenvertaisuudesta

LIITE 2.

Suomalaiset UNPRI sitoumuksen tehneet organisaatiot, syyskuu 2021.

Palveluntarjoajat 2 kpl. Service Providers

Solidate Oy

NorthPeak Governance LP

Varojen omistajat: (Asset Owner) 15

Society of Swedish Literature in Finland

Merimieseläkekassa

Hartwall Capital Oy Ab

Nordic Investment Bank

Bank of Finland

Sampo Group

Sitra

Veritas Pension Insurance Company Ltd

Varma Mutual Pension Insurance Company

Valtion Eläkerahasto

Keva

Elo Mutual Pension Insurance Company

Church Pension Fund

Tradeka Corporation

Ilmarinen Mutual Pension Insurance Company

Varainhallintayhtiöt: Investment Managers; 34.

Estlander & Partners Investment Ab

Trevian Funds AIFM

Samla Capital Oy

Bocap Private Equity Ltd.

Intera Partners

Front Capital Ltd.

EDUIMPACT Venture Capital Ltd

Avara Ltd

Aristoi Capital Management Ltd.

Certior Capital

ICECAPITAL REAM Ltd.

Korkia Asset Management Oy

Titanium Rahastoyhtiö Oy

IndexHelsinki Osakeyhtiö
Helsinki Capital Partners Ltd
VISIO Asset Management
Obsido Oy
AIM Capital Oy
Sp-Fund Management Company Ltd
CapMan Plc
Seligson & Co Fund Management Company PLC
United Bankers Ltd
Mandatum Life Insurance Company Limited, Wealth and Investment Management
EAB Group
Aktia Bank p.l.c.
eQ Asset Management Ltd
Taaleri
Evli Bank Plc
Fondita Fund Management Company Ltd
Ålandsbanken
LocalTapiola Asset Management
LocalTapiola Real Estate Asset Management Ltd.
OP Wealth Management (OP Asset Management Ltd, OP Fund Management Ltd and
OP Real Estate Asset Management Ltd)
S-bank Plc.

LIITE 3.

Kestävän kehityksen tavoitteet

Kestävän kehityksen tavoitteita on kaikkiaan 17. Alatavoitteita on yhteensä 169. Tavoitteiden toteutumista seurataan yli 200 globaalin mittarin avulla, minkä lisäksi valtioilla on omia kansallisia indikaattoreitaan. Kaikki maat ovat sitoutuneet edistämään Agenda 2030:tä kokonaisuudessaan. Periaatteena on, ettei ketään jätetä kehityksestä jälkeen.

Kestävän kehityksen 17 tavoitetta:

1. Poistaa köyhyys sen kaikissa muodoissa kaikkialta.
2. Poistaa nälkä, saavuttaa ruokaturva, parantaa ravitsemusta ja edistää kestävää maataloutta.
3. Taata terveellinen elämä ja hyvinvointi kaiken ikäisille.
4. Taata kaikille avoin, tasa-arvoinen ja laadukas koulutus sekä elinikäiset oppimismahdollisuudet.
5. Saavuttaa sukupuolten välinen tasa-arvo sekä vahvistaa naisten ja tyttöjen oikeuksia ja mahdollisuuksia.
6. Varmistaa veden saanti ja kestävä käyttö sekä sanitaatio kaikille.
7. Varmistaa edullinen, luotettava, kestävä ja uudenaikainen energia kaikille.
8. Edistää kaikkia koskevaa kestävää talouskasvua, täyttä ja tuottavaa työllisyyttä sekä säällisiä työpaikkoja.
9. Rakentaa kestävää infrastruktuuria sekä edistää kestävää teollisuutta ja innovaatioita.
10. Vähentää eriarvoisuutta maiden sisällä ja niiden välillä.
11. Taata turvalliset ja kestävät kaupungit sekä asuinyhdyskunnat.
12. Varmistaa kulutus- ja tuotantotapojen kestävyys.
13. Toimia kiireellisesti ilmastonmuutosta ja sen vaikutuksia vastaan.
14. Säilyttää meret ja merten tarjoamat luonnonvarat sekä edistää niiden kestävää käyttöä.
15. Suojella maaekosysteemejä, palauttaa niitä ennalleen ja edistää niiden kestävää käyttöä; edistää metsien kestävää käyttöä; taistella aavikoitumista vastaan; pysäyttää maaperän köyhtyminen ja luonnon monimuotoisuuden häviäminen.
16. Edistää rauhanomaisia yhteiskuntia ja taata kaikille pääsy oikeuspalveluiden pariin; rakentaa tehokkaita ja vastuullisia instituutioita kaikilla tasoilla.
17. Tukea vahvemmin kestäväen kehityksen toimeenpanoa ja globaalia kumppanuutta.



LIITE 4.

Yhteenvetotaulukot eri sijoittajista

Työeläkevakuutusyhtiöt

Toimija	Verkkosivu	SDG mainittu	Mainittu SDG:n tavoite, alatavoite, indikaattori	SDG-integrointi/ arviointi käynnissä	Kestävä rahoitus (sustainable finance) / ESG	SDG ja rahoituksen koko mainittu	Kestävän kehityksen/ SDG-rahasto	Muu vaikuttavuus-/ ESG-rahasto	SDG-toimintaan/ sijoitukseen liittyvä raportointi/ monitorointi mainittu
Keskinäinen Työeläkevakuutusyhtiö Elo	<p>Vuosi ja vastuu 2020 https://www.elo.fi/-/media/files/yhtioasiat/tulos-ja-taloustieto/2020/elo_vuosi_ja_vastuu_2020.ashx</p> <p>Vuosi ja vastuu 2017 https://www.elo.fi/-/media/files/yhtioasiat/tulos-ja-taloustieto/2017/elo_vuosi_ja_vastuu_2017.ashx?la=fi-fi&hash=00E52BC02AFAABB3310807D1AA0547129618FC4D</p>	SDG mainittu. "Arvioimme sijoituskohteen kykyä hallita ja pienentää ESG-riskkejä sekä toisaalta mahdollisuuksia hyödyntää kestävän kehityksen teemoja liiketoiminnassaan." (s.18) https://www.elo.fi/-/media/files/yhtioasiat/tulos-ja-taloustieto/2017/elo_vuosi_ja_vastuu_2017.ashx?la=fi-fi&hash=00E52BC02AFAABB3310807D1AA0547129618FC4D	Kuvassa kaikki SDG:t ja maininta "YK julkisti syksyllä 2015 Kestävän kehityksen tavoitteet, jotka sisältävät maan ilman suurimmat ympäristö- ja yhteiskuntahaasteet. Elon tavoitteena on mitata ja lisätä sijoituksia näiden haasteiden ratkaisuihin." (s. 5) https://www.elo.fi/-/media/files/yhtioasiat/elo_vastuullinen_sijoittaminen_060317.ashx?la=fi-fi&hash=5433031ED380FBF043BFF002A0B3462026CA6B27	"Elo asetti pitkän aikavälin tavoitteeksi vuonna 2017, että merkittävä osa sijoituksista tukee YK:n kestävän kehityksen tavoitteiden toteutumista vuoteen 2025 mennessä. Tavoite koskee Elon suoria osake- ja yritys-lainasijoituksia sekä kaikkia infra- ja reaalisijoituksia." (s. 32) https://www.elo.fi/-/media/files/yhtioasiat/tulos-ja-taloustieto/2017/elo_vuosi_ja_vastuu_2017.ashx?la=fi-fi&hash=00E52BC02AFAABB3310807D1AA0547129618FC4D	ESG, RI mainittu https://www.elo.fi/-/media/files/yhtioasiat/tulos-ja-taloustieto/2020/elo_vuosi_ja_vastuu_2020.ashx				"suosittelemme yhtiöiden raportoitavan, miten ne liiketoiminnallaan edistävät YK:n kestävän kehityksen tavoitteiden saavuttamista" (s. 4–5) https://www.elo.fi/-/media/files/yhtioasiat/elo_omistajaohjauksen_periaatteet.ashx?la=fi-fi&hash=D012715114D129764C8AA1B2664D88B166769583
Keskinäinen Eläkevakuutusyhtiö Ilmarinen	<p>Vuosi- ja yritysraportti 2020 https://www.ilmarinen.fi/media_global/liitepankki/ilmarinen/taloudellisia-tietoja/voosikertomus/2020/ilmarisen-vuosi-ja-yritysvastuuraportti-2020.pdf</p> <p>2019 https://www.ilmarinen.fi/media_global/liitepankki/ilmarinen/taloudellisia-tietoja/voosikertomus/2019/yritysvastuuraportti_2019.pdf</p>	SDG mainittu Vuodesta 2016 vuoteen 2020 "Kestävän kehityksen ratkaisujen eli SDG-kontribuution osuus suurien listattujen osakesijoitusten liikevaihdosta lähes kaksinkertaistui." (s.41) https://www.ilmarinen.fi/media_global/liitepankki/ilmarinen/taloudellisia-tietoja/voosikertomus/2020/ilmarisen-vuosi-ja-yritysvastuuraportti-2020.pdf		"Tavoitteemme on lisätä merkittävästi sijoituksia SDG-liiketoimintaratkaisuihin." https://www.ilmarinen.fi/tietoa-ilmarisesta/ajankohtaista/blogit-ja-artikkelit/blogikirjoitukset/anna-hyrske/matkalla-ilmastosankariksi/	ESG, RI mainittu https://www.ilmarinen.fi/media_global/liitepankki/ilmarinen/taloudellisia-tietoja/voosikertomus/2020/ilmarisen-vuosi-ja-yritysvastuuraportti-2020.pdf	"Kestävän kehityksen osuus sijoitusten liikevaihdosta 11,5 %" (s.42) https://www.ilmarinen.fi/media_global/liitepankki/ilmarinen/taloudellisia-tietoja/voosikertomus/2020/ilmarisen-vuosi-ja-yritysvastuuraportti-2020.pdf		"ESG ETF -rahasto (iShares) kehittyville markkinoille" (s. 11) https://www.ilmarinen.fi/media_global/liitepankki/ilmarinen/taloudellisia-tietoja/voosikertomus/2020/ilmarisen-vuosi-ja-yritysvastuuraportti-2020.pdf	"Arvioinnin kestävän kehityksen ratkaisuihin liittyvistä liiketoimintamääristä (SDG – sustainable development goals) tekee ulkopuolinen toimija." (s. 29) https://www.ilmarinen.fi/media_global/liitepankki/ilmarinen/taloudellisia-tietoja/voosikertomus/2019/yritysvastuuraportti_2019.pdf
Keva	Vastuullisuuden tunnusluvut 2020 https://www.keva.fi/globalassets/2-tiedostot/tama-on-keva-tiedostot/vastuullisuus/kevan-vastuullisuuden-tunnusluvut-2020.pdf	SDG mainittu kestävän kehityksen osakesalkun yhteydessä. "Salkun sijoituskohteiden odotetaan tuottavan ratkaisuja kestävän kehityksen haasteisiin YK:n kestävän kehityksen tavoitteet ohjenuoraan, unohtamatta kuitenkaan salkulle asetettua normaalia tuottovaadetta." (s. 25) https://www.keva.fi/globalassets/2-tiedostot/tama-on-keva-tiedostot/vastuullisuus/kevan-vastuullisuuden-tunnusluvut-2020.pdf	-		ESG, RI mainittu https://www.keva.fi/globalassets/2-tiedostot/tama-on-keva-tiedostot/vastuullisuus/kevan-vastuullisuuden-tunnusluvut-2020.pdf	Kestävän kehityksen ratkaisuja sisältävän osakesalkun "markkina-arvo oli vuoden 2020 lopussa 450 miljoonaa euroa" (s.25) https://www.keva.fi/globalassets/2-tiedostot/tama-on-keva-tiedostot/vastuullisuus/kevan-vastuullisuuden-tunnusluvut-2020.pdf	"Kestävän kehityksen ratkaisuja sisältävä osakesalkku" perustettu 2020 (s.25) https://www.keva.fi/globalassets/2-tiedostot/tama-on-keva-tiedostot/vastuullisuus/kevan-vastuullisuuden-tunnusluvut-2020.pdf		

Toimija	Verkkosivu	SDG mainittu	Mainittu SDG:n tavoite, alataavoite, indikaattori	SDG-integrointi/arviointi käytännössä	Kestävä rahoitus (sustainable finance) / ESG	SDG ja rahoituksen koko mainittu	Kestävän kehityksen/SDG-rahasto	Muu vaikuttavuus-/ESG-rahasto	SDG-toimintaan/sijoitukseen liittyvä raportointi/monitorointi mainittu
Kirkon eläkerahasto	Vastuullisen sijoittamisen toimintakertomus 2020 https://evl.fi/documents/1327140/48902395/KER+vastuullisen+sijoittamisen+toimintakertomus+2020.pdf/dd3a75a6-5d8b-6cd6-04a0-6d7e8d2391fe?i=1612273417606	SDG mainittu.	SDG 6, 8, 9, 10, 11, 12, 13, 16, 17 (s. 11-12) https://evl.fi/documents/1327140/48902395/KER+vastuullisen+sijoittamisen+toimintakertomus+2020.pdf/dd3a75a6-5d8b-6cd6-04a0-6d7e8d2391fe?i=1612273417606		ESG, RI mainittu. https://evl.fi/documents/1327140/48902395/KER+vastuullisen+sijoittamisen+toimintakertomus+2020.pdf/dd3a75a6-5d8b-6cd6-04a0-6d7e8d2391fe?i=1612273417606			"Kirkon eläkerahasto sijoitti keväällä 2020 uuteen suomalaisen vaikuttavuusrahastoon, joka sijoittaa kehittyville markkinoille." (OP Finnfund Global Impact Fund I) (s. 5) https://evl.fi/documents/1327140/48902395/KER+vastuullisen+sijoittamisen+toimintakertomus+2020.pdf/dd3a75a6-5d8b-6cd6-04a0-6d7e8d2391fe?i=1612273417606	"Osakerahastoista 41 % ja yritysrahoituksesta 31 % raportoi myös vaikuttavuudesta. Vaikuttavuusmittarit ovat useimmiten sidottu YK:n kestävän kehityksen tavoitteisiin." (s. 16) https://evl.fi/documents/1327140/48902395/KER+vastuullisen+sijoittamisen+toimintakertomus+2020.pdf/dd3a75a6-5d8b-6cd6-04a0-6d7e8d2391fe?i=1612273417606
Valtion Eläkerahasto	Vastuullinen sijoittaminen https://www.ver.fi/fi-FI/VER_sijoittajana/Vastuullinen_sijoittaminen	Ei SDG:tä			ESG, RI mainittu https://www.ver.fi/fi-FI/VER_sijoittajana/Vastuullinen_sijoittaminen				"Kestävän kehityksen periaatteita noudatetaan käyttämällä ESG-kriteerejä sijoituskohteiden arvioinnissa." https://www.ver.fi/fi-FI/VER_sijoittajana/Vastuullinen_sijoittaminen
Keskinäinen työeläkevakuutusyhtiö Varma	Vastuullisen sijoittamisen periaatteet https://www.varma.fi/globalassets/muut-sivut/yhtiötietoa/vastuullisuus/varman-vastuullisen-sijoittamisen-periaatteet.pdf	SDG mainittu "Tavoitteenamme on edistää YK:n kestävän kehityksen tavoitteiden toteutumista sekä suoraan että välillisesti. (s. 2) https://www.varma.fi/globalassets/muut-sivut/yhtiötietoa/vastuullisuus/varman-vastuullisen-sijoittamisen-periaatteet.pdf	Kestävän kehityksen osakesalkun yhteydessä SDG:t 3, 7, 9, 12, 13 (s. 16) https://www.varma.fi/globalassets/muut-sivut/yhtiötietoa/vastuullinen-sijoittaminen-eri-omaisuuslajeissa.pdf		ESG, RI mainittu https://www.varma.fi/globalassets/muut-sivut/yhtiötietoa/vastuullisuus/varman-vastuullisen-sijoittamisen-periaatteet.pdf	Kestävän kehityksen osakesalkku 4/2021 "Tällä hetkellä salkun koko on 250 miljoonaa euroa, ja se pitää sisällään sijoituksia 150 yhtiöön. Koko salkun tavoitekoko on pitkällä aikavälillä 500–1 000 miljoonaa euroa markkinatilanteesta riippuen." (s. 16) https://www.varma.fi/globalassets/muut-sivut/yhtiötietoa/vastuullinen-sijoittaminen-eri-omaisuuslajeissa.pdf	Kestävän kehityksen osakesalkku (s. 16) https://www.varma.fi/globalassets/muut-sivut/yhtiötietoa/vastuullinen-sijoittaminen-eri-omaisuuslajeissa.pdf	Kestävän kehityksen osakesalkun yhteydessä "Kartoitimme yksityiskohtaisesti kesäkuussa 2020 YK:n 17 kestävän kehityksen tavoitetta sekä niihin liittyvät alataavoitteet (KPI:t 169 kpl)." (s. 16) https://www.varma.fi/globalassets/muut-sivut/yhtiötietoa/vastuullinen-sijoittaminen-eri-omaisuuslajeissa.pdf	
Veritas Eläkevakuutus	Vastuullisuus https://veritas.fi/tietoa-meista/vastuullisuus/ Vastuullisuus https://veritas.fi/wp-content/uploads/Veritas_Yritysvastuura-portti_2020_0505.pdf	SDG:t mainittu (s. 7–8) https://veritas.fi/wp-content/uploads/Veritas_Yritysvastuura-portti_2020_0505.pdf	SDG :t 3, 8, 11, 13 (s. 7-8) https://veritas.fi/wp-content/uploads/Veritas_Yritysvastuura-portti_2020_0505.pdf		ESG, RI mainittu https://veritas.fi/tietoa-meista/vastuullisuus/				

Kuluttajapankit

Toimija	Verkkosivu	SDG mainittu	Mainittu SDGn tietty; tavoite, alataavoite, indikaattori	SDG-integrointi/arviointi käynnissä	Kestävä rahoitus (sustainable finance) / ESG	SDG ja rahoituksen koko mainittu	Kestävän kehityksen/SDG-rahasto	Muu vaikuttavuus-/ESG-rahasto	SDG-toimintaan/sijoitukseen liittyvä raportointi/monitorointi mainittu
Aktia Pankki	Impact Report Q4/2020 https://misc.aktia.fi/data-service/documents/investment/Vastuullinen_sijoittaminen/Vaikuttavuusprofiilit/Quarterly_Impact_Report.pdf	SDG mainittu s. 15 https://www.aktia.fi/docs/default-source/yleiset/ajankohtaista/sijoitusnäkymys-helmikuu-2021.pdf?sfvrsn=9cc67c08_10	”Yhtiön strategiassa huomioidaan erityisesti SDG:t 2, 3, 7, 12 ja 13.” (s. 10) ” Esimerkkejä Aktia Emerging Market Local Currency Frontier Bond+ rahastosta”: Armenia: SDG 5, 8. Mongolia: SDG 6, 7, 9, 13. (s. 15) https://misc.aktia.fi/data-service/documents/investment/Vastuullinen_sijoittaminen/Vastuullisen_sijoittamisen_katsaukset/Vastuullisen_sijoittamisen_katsaus.pdf		ESG, RI (useita mainintoja) https://misc.aktia.fi/data-service/documents/investment/Vastuullinen_sijoittaminen/Vastuullisen_sijoittamisen_katsaukset/Vastuullisen_sijoittamisen_katsaus.pdf		”AktiaCorporateBond+-rahastosta on tavallisesti sijoitettu noin 15–20 % vihreisiin jvk-lainoihin tai vastaavanlaisiin muihin sijoituskohteisiin (mm.SDG-lainat ja sosiaaliset jvk-lainat) (s.13) https://misc.aktia.fi/data-service/documents/investment/Vastuullinen_sijoittaminen/Vastuullisen_sijoittamisen_katsaus.pdf	Impakti-rahasto https://www.aktia.fi/fi/sijoitustuotteet/impakti ”Vaikuttavuussijoituksia kehittyvien talouksien korkorahastoissa” (s. 15) https://misc.aktia.fi/data-service/documents/investment/Vastuullinen_sijoittaminen/Vastuullisen_sijoittamisen_periaatteet/Vastuullisen_sijoittamisen_periaatteet.pdf Aktia Emerging Market Local Currency Frontier Bond + (s. 15) https://www.aktia.fi/docs/default-source/yleiset/ajankohtaista/sijoitusnäkymys-helmikuu-2021.pdf?sfvrsn=9cc67c08_10	”YK:n kestävän kehityksen tavoitteet (SDG) ja Maailman Pankin suosittamat ESG-indikaattorit on otettu osaksi kehittyvien maiden analyysikehikkoa” (s. 6) https://misc.aktia.fi/data-service/documents/investment/Vastuullinen_sijoittaminen/Vastuullisen_sijoittamisen_periaatteet/Vastuullisen_sijoittamisen_periaatteet.pdf
Danske bank	Sustainability report 2020 https://danskebank.com/-/media/danske-bank-com/file-cloud/2021/2/sustainability-report-2020.pdf?rev=9e97efda94d5437181f320ed84be1ffc&hash=78BA7E911FC96C8C8C4074980AEE0409 (Ei Suomi-spesifejä tietoja)	SDG:t ja alataavoiteita	SDG:t 4, 5, 8, 13, 16 (s. 11) Alataavoitteet 4.6. (s. 22) 5.5. (s. 31) 8.3., 8.8. 8.10. (s. 20, 32, 24) 12.6. (s. 30) 13.2. (s. 14, 35) 16.4., 16.5. (s. 28, 26) https://danskebank.com/-/media/danske-bank-com/file-cloud/2021/2/sustainability-report-2020.pdf?rev=9e97efda94d5437181f320ed84be1ffc&hash=78BA7E911FC96C8C8C4074980AEE0409	Through our sustainable finance activities, we potentially have an indirect impact on all 17 SDGs. Depending on the underlying activities, the impact can be both negative and positive, which we will start mapping in more detail in 2021 (s. 11) https://danskebank.com/-/media/danske-bank-com/file-cloud/2021/2/sustainability-report-2020.pdf?rev=9e97efda94d5437181f320ed84be1ffc&hash=78BA7E911FC96C8C8C4074980AEE0409	ESG, RI mainittu	SDG 13: Sustainable financing: DKK 102 billion since 2019 Investing in the green transition: DKK 27 billion since 2019 23% of corporate loan portfolio mapped for climate impact (s. 11) https://danskebank.com/-/media/danske-bank-com/file-cloud/2021/2/sustainability-report-2020.pdf?rev=9e97efda94d5437181f320ed84be1ffc&hash=78BA7E911FC96C8C8C4074980AEE0409	Danske Invest Global Sustainable Future “DKK 15.3 billion AuM invested in companies driving the global sustainability transition and addressing selected SDGs.” Danica Balance Sustainable Choice “DKK 580 million AuM invested in companies addressing specific sustainability topics and supporting the SDGs.” (s. 19) https://danskebank.com/-/media/danske-bank-com/file-cloud/2021/2/sustainability-report-2020.pdf?rev=9e97efda94d5437181f320ed84be1ffc&hash=78BA7E911FC96C8C8C4074980AEE0409	Raportissa 2020 status ja 2023 tavoite. (s. 11) https://danskebank.com/-/media/danske-bank-com/file-cloud/2021/2/sustainability-report-2020.pdf?rev=9e97efda94d5437181f320ed84be1ffc&hash=78BA7E911FC96C8C8C4074980AEE0409	

Toimija	Verkkosivu	SDG mainittu	Mainittu SDGn tietty; tavoite, alataavoite, indikaattori	SDG-integrointi/arviointi käynnissä	Kestävä rahoitus (sustainable finance) / ESG	SDG ja rahoituksen koko mainittu	Kestävän kehityksen/SDG-rahasto	Muu vaikuttavuus-/ESG-rahasto	SDG-toimintaan/sijoitukseen liittyvä raportointi/monitorointi mainittu
Handelsbanken	Vastuullinen Handelsbanken https://www.handelsbanken.fi/Iron/fipu/info/contents/v1/document/65-110078	SDG:t mainittu	SDG:t 3, 5, 6, 9, 11, 13, 15, 16, 17 (s. 4–21) https://www.handelsbanken.fi/Iron/fipu/info/contents/v1/document/65-110078		ESG, RI mainittu https://www.handelsbanken.fi/shb/inet/icentfi.nsf/vlookuppics/10_sijoittaminen_vastuullinen_sijoittaminen_policy_fonder_ab/\$file/vastuullinen_sijoittaminen_policy_201703.pdf	Ruotsiin rekisteröity Handelsbanken Kestävä energia Kiina 19,18 %, Muut 13,79 % https://secure.msse.se/shb/fi.fi/funds/shb0000192?hb=false&nopension=false&sa=2&hw=true	Ruotsiin rekisteröity Handelsbanken Kestävä Energia, erit. SDG 7 ja 13 https://secure.msse.se/shb/fi.fi/funds/shb0000192/more?hb=false&nopension=false&sa=2&hw=true		“Handelsbanken SDG (Sustainable Development Goals) Solutions. Based on the 169 targets of the Sustainable Development Goals the model uses artificial intelligence (AI) to analyze each company’s products, services and the markets where the company operates. The model is based on text analysis of annual reports... The results show how much of the revenue is derived from solutions related to each target. These are then added together and provide a result for the whole fund.” (s. 9) https://secure.msse.se/shb/temp/pdf/Handelsbanken_Fonder_AB_1_fi-fi_Vuosikatsaus_Full.pdf
Nordea	Sustainability report 2020 https://www.nordea.com/en/doc/nordea-sustainability-report-2020.pdf (pdf: virallinen rahastoosite) https://www.nordea.fi/henkiloasiakkaat/palvelumme/saastaminen-sijoittaminen/rahastot/nordea-funds-oy.html	SDG mainittu ESG:n lisäksi “otetaan huomioon, miten hyvin kunkin yhtiön liiketoimintamalli vastaa YK:n kestävän ke-hityksen tavoitteita” (s. 10) (pdf virallinen rahastoosite) https://www.nordea.fi/henkiloasiakkaat/palvelumme/saastaminen-sijoittaminen/rahastot/nordea-funds-oy.html	SDG :t 4, 5, 7, 8, 9, 10, 12, 13, 14, 15, 16, 17 (s. 30-31) https://www.nordea.com/en/doc/nordea-sustainability-report-2020.pdf		RI, ESG mainittu (pdf: virallinen rahastoosite https://www.nordea.fi/henkiloasiakkaat/palvelumme/saastaminen-sijoittaminen/rahastot/nordea-funds-oy.html)			Vastuullisen valinnan rahastot, ESG-arviointi https://www.nordea.fi/henkiloasiakkaat/palvelumme/saastaminen-sijoittaminen/rahastot/vastuulliset-yhdistelmarahastot.html	
Osuuspankki	Vastuullisuus liiketoiminnassa, sijoittaminen https://www.op.fi/op-ryhma/vastuullisuus/vastuullisuus-liiketoiminnassa/sijoittaminen OP-ryhmän vuosi 2020 https://www.op.fi/documents/209474/36185762/OP+Ryhm%C3%A4n+vuosi+2020/b25f0fd5-ce3d-1443-cb2e-99510123f55f OP Vuosi 2019 https://www.op-year2019.fi/pdf/OP_Ryhma_vuosi_2019.pdf#page=23	SDG mainittu “OP on sitoutunut tukemaan toiminnassaan YK:n kestävän kehityksen tavoitteita (Sustainable Development Goals, SDG)” (s. 27) https://www.op.fi/documents/209474/36185762/OP+Ryhm%C3%A4n+vuosi+2020/b25f0fd5-ce3d-1443-cb2e-99510123f55f	SDG:t 3, 4, 5, 8, 9, 10, 11, 12, 13, 14, 15, 17 (s. 24) https://www.op-year2019.fi/pdf/OP_Ryhma_vuosi_2019.pdf#page=23		ESG, RI mainittu https://www.op.fi/op-ryhma/vastuullisuus/vastuullisuus-liiketoiminnassa/sijoittaminen	“OP Finnfund Global Impact Fund I -rahasto keräsi ensimmäisellä varainhankintakerroksella 76 miljoonaa euroa.” https://www.op.fi/op-ryhma/medialle/tiedotteet?id=3697072_PRC	“OP Finnfund Global Impact Fund I -rahasto edistää sijoituksiensa kautta mitattavalla tavalla YK:n kestävän kehityksen tavoitteiden saavuttamista” (s. 43) https://www.op.fi/documents/209474/36185762/OP+Ryhm%C3%A4n+vuosi+2020/b25f0fd5-ce3d-1443-cb2e-99510123f55f		
POP pankki	Vastuullisuus https://www.poppankki.fi/pop-pankki/vastuullisuus/vastuullisuus-pop-pankki-ryhmassa	Ei SDG			ESG, RI mainittu https://www.poppankki.fi/pop-pankki/vastuullisuus/vastuullinen-sijoittaminen				

Toimija	Verkkosivu	SDG mainittu	Mainittu SDG:n tietty; tavoite, alataavoite, indikaattori	SDG-integrointi/arviointi käynnissä	Kestävä rahoitus (sustainable finance) / ESG	SDG ja rahoituksen koko mainittu	Kestävän kehityksen/SDG-rahasto	Muu vaikuttavuus-/ESG-rahasto	SDG-toimintaan/sijoitukseen liittyvä raportointi/monitorointi mainittu
S-Pankki	Vuosikertomus 2020 https://dokumentit.s-pankki.fi/tiedostot/s-pankki-vuosikertomus-2020-fi Vastuullisen sijoittamisen raportti https://dokumentit.s-pankki.fi/tiedostot/vastuullisen_sijoittamisen_raportti_2020-fi	Yksi SDG-maininta	S-Pankin Varallisuudenhoito- ja -toiminta on osana Tobacco-Free Finance Pledge aloitetta, joka ” kannustaa finanssisektoria ottamaan aktiivisen roolin YK:n asettamien globaalien kestävän kehityksen tavoitteiden, kuten SDG 3: terveys ja hyvinvointi ja SDG 17: yhteistyö, saavuttamisessa ” (s. 6) https://dokumentit.s-pankki.fi/tiedostot/vastuullisen_sijoittamisen_raportti_2020-fi		ESG, RI mainittu https://dokumentit.s-pankki.fi/tiedostot/s-pankki-vuosikertomus-2020-fi				
Ålandsbanken	Annual Report 2020 https://www.alandsbanken.fi/uploads/pdf/result/arsredovisn2020en.pdf	SDG-kappale s. 10–17. https://www.alandsbanken.fi/uploads/pdf/result/arsredovisn2020en.pdf	SDG 7, 7.2, 7.3, 7.a (s. 12); 8, 8.1, 8.2, 8.3, 8.5, 8.8, 8.10 (s.13), 13, 13.1, 13.2, 13.3 (s.14), 14, 14.1, 14.2, 14.3, 14.5 (s.15), 3, 4, 5, 6, 9, 10, 11, 12, 15, 16, 17 (s.16–17) https://www.alandsbanken.fi/uploads/pdf/result/arsredovisn2020en.pdf	Fokus neljässä tavoitteessa (SDG 7, 8, 13, 14), kehityssuunnitelman mukaan myös muut tavoitteet tullaan ottamaan mukaan (s.10) https://www.alandsbanken.fi/uploads/pdf/result/arsredovisn2020en.pdf	RI mainittu, ESG-rahasto https://www.alandsbanken.fi/uploads/pdf/result/arsredovisn2020en.pdf			Green Bond ESG-rahasto https://www.alandsbanken.fi/pankkipalvelut/sijoita-saasta/rahastot/green-bond-esg-b	Kaikki YK:n maailmanlaajuiset 169 tavoitetta included” as part of our materiality analysis (s.10) https://www.alandsbanken.fi/uploads/pdf/result/arsredovisn2020en.pdf

Sijoituspankit

Toimija	Verkkosivu	SDG mainittu	Mainittu SDG:n tietty; tavoite, alataavoite, indikaattori	SDG-integrointi/arviointi käynnissä	Kestävä rahoitus (sustainable finance) / ESG	SDG ja rahoituksen koko mainittu	Kestävän kehityksen/SDG-rahasto	Muu vaikuttavuus-/ESG-rahasto	SDG-toimintaan/sijoitukseen liittyvä raportointi/monitorointi mainittu
Elite Alfred Berg	Vastuullinen sijoittaminen https://www.eabgroup.fi/vastuullinen-sijoittaminen	Ei SDG:tä			ESG, RI mainittu https://www.eabgroup.fi/konserni/vastuullisuus			Vastuulliset sijoitukset rahasto https://www.eabgroup.fi/yksityiset/rahastot/elite-alfred-berg-vastuulliset-sijoitukset Climate Impact -rahasto https://www.eabgroup.fi/yksityiset/rahastot/Climate_Impact BNP Paribas Energy Transition -ESG-rahasto https://www.eabgroup.fi/yksityinen/rahastot/bnp-paribas-energy-transition	
eQ Asset Management Ltd	https://www.eq.fi/fi/asset-management	SDG mainittu Sininen planeetta -rahaston yhteydessä https://www.eq.fi/fi/asset-management/eqnakemys	-	"In 2019, we updated the content of annual ESG query to our investee funds. We included the following new question in the ESG Query: How do you take into account the SDGs (UN Sustainable Development Goals) at your company." (s. 22) https://www.eq.fi/-/media/files/funds/esg/2020-transparency-report-for-eq-asset-management-ltd_public.pdf?la=fi	ESG, RI mainittu https://www.eq.fi/fi/funds/responsible-investment		eQ Sininen planeetta "rahaston yhtiöt ovat myös linjassa laajasti mm. YK:n kestävä kehityksen periaatteiden kanssa" https://www.eq.fi/fi/asset-management/eqnakemys		
Evli Bank Plc	Vastuullinen https://www.evli.com/vastuullinen	SDG mainittu Evli Green Corporate Bond -rahaston yhteydessä https://pankki.evli.com/hubfs/Evli.com/Documents/Responsibility/EN/Reports/Evli%20Green%20Corporate%20Bond%20-%20Fund%20allocation%20and%20impact%20report%202020%20[EN].pdf	Green Corporate Bond -rahaston raportissa SDG:t 1, 3, 4, 6, 7, 8, 9, 10, 11, 12, 13, 14, 15 (s. 3) https://pankki.evli.com/hubfs/Evli.com/Documents/Responsibility/EN/Reports/Evli%20Green%20Corporate%20Bond%20-%20Fund%20allocation%20and%20impact%20report%202020%20[EN].pdf		ESG, RI mainittu https://www.evli.com/vastuullinen		Evli Green Corporate Bond. "The purpose is to invest in assets that, based on a sustainability analysis, are expected to have a positive impact on the environment or society or on the achievement of the UN Sustainable Development Goals." https://www.evli.com/en/products-and-services/mutual-funds/funds/corporate-bond/egb		
FIM Asset Management	https://www.fim.com/fi/	Yksittäinen SDG-maininta	Vastuullisen sijoittamisen raportti mainitsee tupakkayhtiöitä boikotoivan aloitteen, joka kannustaa saavuttamaan SDG 3, 17 (s. 6) https://dokumentit.s-pankki.fi/tiedostot/vastuullisen_sijoittamisen_raportti_2020_fi		ESG, RI mainittu https://www.fim.com/fi/vastuullisuus-ja-vaikuttavuus/vastuullisuus/			FIM Kehittyvät markkinat ESG https://irs.altusinvestor.com/render/document/released-snapshot/category/18/reference/KEHMAR/lang/fi	

Toimija	Verkkosivu	SDG mainittu	Mainittu SDG:n tietty; tavoite, alatavoite, indikaattori	SDG-integrointi/arviointi käynnissä	Kestävä rahoitus (sustainable finance) / ESG	SDG ja rahoituksen koko mainittu	Kestävän kehityksen/SDG-rahasto	Muu vaikuttavuus-/ESG-rahasto	SDG-toimintaan/sijoituksiin liittyvä raportointi/monitorointi mainittu
Mandatum Life Insurance Company Limited, Wealth and Investment Management		SDG mainittu: "Olemme yhtiönä sitoutuneet edistämään YK:n kestävän kehityksen tavoitteita" (s.3) https://www.sampo.com/globalassets/vuosi2020/mandatumlife/mandatum-life-suosikertomus_2020.pdf	SDG:t 3, 8, 13 (s. 8-9) https://www.mandatumlife.fi/4956f8/globalassets/yhtia/yritysvastuu/mandatumlife-corporate-sustainability-summary-2020.pdf	"We will continue to develop our sustainability goals and the selected indicators." (s. 8) https://www.mandatumlife.fi/4956f8/globalassets/yhtia/yritysvastuu/mandatumlife-corporate-sustainability-summary-2020.pdf	ESG, RI mainittu https://www.mandatumlife.fi/sijoittaminen/vastuullinen-sijoittaminen/		Mandatum Life Maailma Ilmasto Indeksi https://www.mandatumlife.fi/493e8d/globalassets/sijoituskohteet_uusi/sidr/maailma-ilmasto-indeksi-vastuullisuudesta-annettavat-tiedot.pdf?stamp=3a9f93c2-83d4-4ab4-be45-0677a7c47641		
Seligson & Co Rahasto-yhtiö	Vastuullinen sijoittaminen https://www.seligson.fi/suomi/esitteet/Vastuullinen_Sijoittaminen_SCO.pdf?v=1619308800107	Ei SDG:tä, "kestävä kehitys" mainittu monesti https://www.seligson.fi/suomi/esitteet/Vastuullinen_Sijoittaminen_SCO.pdf?v=1619308800107			ESG, RI mainittu https://www.seligson.fi/suomi/esitteet/Vastuullinen_Sijoittaminen_SCO.pdf?v=1619308800107		Kestävän kehityksen indeksirahastoja, mm. Aasia Indeksirahasto https://www.seligson.fi/suomi/rahastot/rahes_aasia.htm		
Taaleri	Vastuullisuus https://www.taaleri.com/yritysvastuu/vastuullisuus	"We highlight the impact of our activities through UN Sustainable Development Goals (SDGs) (s.5) https://www.taaleri.com/application/files/5215/8633/3135/Taaleri_Corporate_responsibility_policy.pdf	Vahvin vaikuttavuus SDG:t 7, 8, 9 (s. 5) https://www.taaleri.com/application/files/5215/8633/3135/Taaleri_Corporate_responsibility_policy.pdf	SDG:t Impakti-salkun yhteydessä 1, 3, 5, 7, 8, 9, 10, 11, 12, 13, 15 https://www.impakti.fi/impakti	ESG, RI mainittu https://www.taaleri.com/yritysvastuu/vastuullisuus	Taaleri Impakti Kasvu A nettovarot yht. 22,49 milj. Eur (20.5.2021) https://www.taalerivarainhoito.com/sijoitusratkaisut/yhdistelmaratkaisut/impakti	Taaleri Impakti -rahasto https://www.taalerivarainhoito.com/sijoitusratkaisut/yhdistelmaratkaisut/impakti		
		SDG:t mainittu Impakti-salkun ja Impakti-rahaston yhteydessä https://www.taalerivarainhoito.com/application/files/1016/1366/2268/taaleri_impakti_2021.pdf	SDG:t Impakti-salkun yhteydessä 1, 3, 5, 7, 8, 9, 10, 11, 12, 13, 15 https://www.impakti.fi/impakti	SDG:t Impakti-rahastossa 7, 8, 9, 13. Mikrolainat SDG 1,5 (s.10) https://www.taalerivarainhoito.com/application/files/1016/1366/2268/taaleri_impakti_2021.pdf			Impakti-salkku https://www.impakti.fi/impakti		
United Bankers	Vastuullisen sijoittamisen vuosikatsaus 2020 https://www.unitedbankers.fi/api/content/media/2159/vastuullisen-sijoittamisen-vuosikatsaus-2020_30-3-2021.pdf	SDG mainittu "Lisäksi vastuullisuuden raportoinnissa yhteistyökumppanimme on Impact-Cubed -niminen yhtiö, joka tekee rahastoistamme kokonaisvaltaisen vaikuttavuusarvioinnin, jonka faktorit perustuvat YK:n kestävän kehityksen tavoitteisiin." (s. 4) https://www.unitedbankers.fi/api/content/media/2159/vastuullisen-sijoittamisen-vuosikatsaus-2020_30-3-2021.pdf	SDG:t 1, 5, 6, 7, 8, 9, 10, 11, 12, 14, 15, 16, 18, "most SDGs" (s.2) Vaikuttavuusarvioinnissa "SDG relevance" https://www.unitedbankers.fi/api/content/file?id=/media/1831/united-bankers-peer-group-impact-cubed-report-mar-2020.pdf		ESG, RI mainittu https://www.unitedbankers.fi/api/content/media/2159/vastuullisen-sijoittamisen-vuosikatsaus-2020_30-3-2021.pdf				Impact-Cubed -yhtiö tekee rahastoista kokonaisvaltaisen vaikuttavuusarvioinnin, jonka faktorit perustuvat YK:n kestävän kehityksen tavoitteisiin. (s. 4) https://www.unitedbankers.fi/api/content/media/2159/vastuullisen-sijoittamisen-vuosikatsaus-2020_30-3-2021.pdf
									Rahastojen kohdalla maininnat "omistusten vaikuttavuus YK:n kestävän kehityksen tavoitteisiin on X prosenttia pienempi/suurempi kuin vertailuindeksillä" https://www.unitedbankers.fi/api/content/media/2159/vastuullisen-sijoittamisen-vuosikatsaus-2020_30-3-2021.pdf